

# REPUBLIQUE FRANÇAISE

## **AUTRE : LA VEGETALE (1)** **(2) RELATIF AU BUDGET PRINCIPAL DE**

Numéro SIRET : 20001701000030

POSTE COMPTABLE : TP DES EPL DE PARIS

**M. 57**

**Compte financier unique**  
**Voté par fonction**

BUDGET : LA VEGETALE (3)

**ANNEE 2024**

(1) Indiquer soit le nom de la collectivité, soit le libellé de l'établissement, soit le nom du syndicat mixte relevant de l'article L. 5721-2 du CGCT.

(2) Libellée du budget principal s'il s'agit d'un budget annexe

(3) Indiquer le budget concerné : budget principal ou libellé du budget annexe.

# Sommaire

## I - Informations générales et synthétiques

A - Informations statistiques, fiscales et financières	4
B1 - Présentation générale du compte financier - Vue d'ensemble	5
B2 - Résultats d'exécution du budget principal et du budget des services non personnalisés	6
B3.1 - Liste des organismes de regroupement	7
B3.2 - Liste des établissements publics créés	8
B3.3 - Liste des services individualisés dans un budget annexe	9
C1 - Détail des restes à réaliser - Dépenses	10
C2 - Détail des restes à réaliser - Recettes	12
D - Bilan synthétique	14
E - Compte de résultat synthétique	15
F - Taux des contributions et produits afférents	17

## II - Exécution budgétaire

A - Modalités de vote du budget	18
---------------------------------	----

### Exécution budgétaire par nature

B1 - Vue d'ensemble - Dépenses	19
B2 - Vue d'ensemble - Recettes	21

### Exécution budgétaire par fonction - Vue d'ensemble

C1.1 - Dépenses d'investissement	23
C1.2 - Recettes d'investissement	25
C2.1 - Dépenses de fonctionnement	26
C2.2 - Recettes de fonctionnement	28

### Exécution budgétaire par fonction - Vue détaillée

D1 - Dépenses d'investissement	30
D2 - Recettes d'investissement	32
D3 - Dépenses de fonctionnement	34
D4 - Recettes de fonctionnement	36

## III - Etats financiers

A - Bilan	38
B - Compte de résultat	42
C - Annexe (uniquement pour les collectivités certifiables)	45
D - Balance des comptes	46

## IV - Etats annexés

### A - Présentation croisée et agrégée

A1 - Présentation croisée, section d'investissement - Vue d'ensemble	51
A2 - Présentation croisée, section de fonctionnement - Vue d'ensemble	54
A3 - Présentation agrégée du budget principal et des budgets annexes	57

### B - Etats annexés patrimoniaux

B1.1 - Etat de la dette - Détail des crédits de trésorerie	59
B1.2 - Etat de la dette - Répartition par nature de dette	60
B1.3 - Etat de la dette - Répartition par structure de taux	64
B1.4 - Etat de la dette - Typologie de la répartition de l'encours	66
B1.5 - Etat de la dette - Détail des opérations de couverture	67
B1.6 - Etat de la dette - Remboursement anticipé d'emprunts avec refinancement	69
B1.7 - Etat de la dette - Emprunts renégociés au cours de l'année N	70
B1.8 - Etat de la dette - Dette pour financer l'emprunt d'un autre organisme	71
B1.9 - Etat de la dette - Autres dettes	72
B2 - Méthodes utilisées pour les amortissements	73
B3 - Etat des provisions	74
B4 - Etat des charges transférées	76
B5 - Détail des opérations pour comptes de tiers	77
B6 - Prêts	78
B7.1 - Etat synthétique des engagements donnés	79
B7.2 - Etat synthétique des engagements reçus	80
B7.3 - Etat des emprunts garantis	81
B7.4 - Calcul du ratio d'endettement relatif aux emprunts garantis	82
B7.5 - Etat des contrats de crédit-bail	83
B7.6 - Etat des marchés de partenariat	84

Envoyé en préfecture le 25/03/2025
Reçu en préfecture le 25/03/2025
Publié le
ID : 093-200017010-20250313-2025_03_13_01-DE



B7.7 - Etat des recettes grevées d'une affectation spéciale	87
B7.8 - Autres engagements donnés	88
B7.9 - Autres engagements reçus	89
B8 - Liste des concours attribués à des tiers en nature ou en subventions	92
B9 - Etat du personnel	93
B10 - Liste des organismes dans lesquels la collectivité a pris un engagement financier	94
B11.1 - Etat de ventilation des dépenses liées à la gestion de la crise sanitaire du COVID-19 - Fonctionnement	95
B11.2 - Etat de ventilation des dépenses liées à la gestion de la crise sanitaire du COVID-19 - Investissement	97
<b>C - Etats annexés budgétaires</b>	
C1.1 - Equilibre budgétaire	98
C1.2 - Equilibre budgétaire - Dépenses	100
C1.3 - Equilibre budgétaire - Recettes	101
C2.1 - Situation des AP	105
C3.1 - Impact du budget pour la transition écologique - Répartition par nature	106
C2.2 - Situation des AE	110
C3.2 - Impact du budget pour la transition écologique - Répartition par fonction	111
<b>D - Autres éléments d'information</b>	
D1 - Liste des services assujettis à la TVA et non érigés en budget annexe	112
D2 - Gestion des fonds européens	113
D3 - Actions de formation des élus	114
D4 - Etat relatif aux ressources et dépenses de la formation professionnelle des jeunes	115
D5 - Identification des flux croisés	117
D6.1 - Etats de la répartition de la TEOM - Fonctionnement	119
D6.2 - Etats de la répartition de la TEOM - Investissement	120
D7.1- Etats des dépenses et recettes des services d'eau et d'assainissement - Fonctionnement	121
D7.2 - Etats des dépenses et recettes des services d'eau et d'assainissement - Investissement	122
D8.1 - Suivi des opérations au titre du NPNRU - Etat de synthèse	123
D8.2 - Suivi des opérations au titre du NPNRU - Détail	124
E - État des Contrôles du Compte Financier	
<b>V - Arrêté et signatures</b>	
A - Arrêté et signatures	

Préciser, pour chaque annexe, si l'état est joint ou sans objet.

Dans l'ensemble des tableaux, les cases grisées ne doivent pas être remplies.

## I – INFORMATIONS GENERALES ET SYNTHÉTIQUES

### INFORMATIONS STATISTIQUES, FISCALES ET FINANCIERES

#### Informations statistiques

	Valeurs
Population totale	0

#### Informations fiscales (N-2)

	Collectivité
Indicateur de ressources fiscales ou potentiel fiscal par habitant (1)	0

#### Ratios de niveau

	Valeurs
1 Dépenses réelles de fonctionnement / population	0
2 Recettes réelles de fonctionnement / population	0
3 Dépenses d'équipement brut / population	0
4 Encours de dette / population (2)(3)	0
5 DGF / population	0

#### Ratios de structure et d'analyse financière

	Valeurs
6 Dépenses de personnel / dépenses réelles de fonctionnement	0,00 %
7 Dépenses réelles de fonctionnement et remboursement annuel de la dette en capital / recettes réelles de fonctionnement (4)	94,38 %
8 Taux d'épargne brute (Epargne brute / recettes réelles de fonctionnement) (2) (4)	0 %
9 Taux d'épargne nette ( Epargne brute – remboursement annuel de la dette en capital) / recettes réelles de fonctionnement)	0 %
10 Ratio d'endettement (Encours de la dette / recettes réelles de fonctionnement) (2) (3) (4)	0,00 %
11 Capacité de désendettement (encours de dette / épargne brute) (2) (3) (4)	0

(1) A renseigner selon les dispositions législatives et réglementaires applicables à la collectivité. Informations comprises dans la fiche de répartition de la DGF de l'exercice N-1, établie sur la base des informations N-2 (transmise par les services préfectoraux).

(2) Les ratios s'appuyant sur l'encours de la dette se calculent à partir du montant de la dette au 31 décembre N.

(3) L'encours de dette doit comprendre les avances remboursables consenties au titre de l'article 25 de la loi n° 2020-935 du 30 juillet 2020 de finances rectificative pour 2020, portant attribution des avances remboursables sur les recettes fiscales prévues aux articles 1594 A et 1595 du code général des impôts.

(4) Pour les syndicats mixtes, seules ces données sont à renseigner.

**I – INFORMATIONS GENERALES ET SYNTHÉTIQUES**  
**PRESENTATION GENERALE DU COMPTE FINANCIER – VUE D’ENSEMBLE**


**Détermination du résultat cumulé à la fin de l'exercice N**

			Investissement	Fonctionnement	Total cumulé
Recettes	Prévision budgétaire totale	A	4 158 278,00	2 193 278,00	6 351 556,00
	Recettes réalisées (1)	B	4 103 174,33	2 157 736,67	6 260 911,00
	Restes à réaliser	C	0,00	0,00	0,00
Dépenses	Autorisation budgétaire totale	D	5 706 952,04	2 226 608,96	7 933 561,00
	Dépenses réalisées (1)	E	4 484 983,73	2 155 769,14	6 640 752,87
	Restes à réaliser	F	0,00	0,00	0,00
Différences entre les titres et les mandats	Solde des réalisations de l'exercice (+/-)	G = B – E	-381 809,40	1 967,53	-379 841,87
Résultats antérieurs reportés	Résultats antérieurs reportés (+/-)	H	1 548 674,04	33 330,96	1 582 005,00
Solde (investissement) ou résultat de clôture (fonctionnement)	Excédent /déficit	G + H	1 166 864,64	35 298,49	1 202 163,13
Différence entre les restes à réaliser	Restes à réaliser (+/-)	I = C - F	0,00	0,00	0,00
Résultat cumulé	Excédent /déficit	G + H + I	1 166 864,64	35 298,49	1 202 163,13

(1) Les recettes réalisées et les dépenses réalisées concernent les opérations réelles et les opérations d'ordre

**I – INFORMATIONS GÉNÉRALES ET SYNTHÉTIQUES****Résultats d'exécution du budget principal et des budgets des services non personnalisés**


	Résultat à la clôture de l'exercice précédent : exercice N-1	Part affectée à l'investissement : exercice N	Résultat de l'exercice N	Transfert ou intégration de résultat par opération d'ordre non budgétaire	Résultat de clôture de l'exercice N
<b>I - Budget principal</b>	<b>0,00</b>	<b>0,00</b>	<b>0,00</b>	<b>0,00</b>	<b>0,00</b>
Investissement	1 548 674,04	0,00	-381 809,40	0,00	1 166 864,64
Fonctionnement	33 330,96	0,00	1 967,53	0,00	35 298,49
<b>TOTAL I</b>	<b>1 582 005,00</b>	<b>0,00</b>	<b>-379 841,87</b>	<b>0,00</b>	<b>1 202 163,13</b>
<b>II - Budgets des services à caractère administratif</b>	<b>0,00</b>	<b>0,00</b>	<b>0,00</b>	<b>0,00</b>	<b>0,00</b>
<b>TOTAL II</b>	<b>0,00</b>	<b>0,00</b>	<b>0,00</b>	<b>0,00</b>	<b>0,00</b>
<b>III - Budgets des services à caractère industriel et commercial</b>	<b>0,00</b>	<b>0,00</b>	<b>0,00</b>	<b>0,00</b>	<b>0,00</b>
<b>TOTAL III</b>	<b>0,00</b>	<b>0,00</b>	<b>0,00</b>	<b>0,00</b>	<b>0,00</b>
<b>TOTAL I + II + III</b>	<b>1 582 005,00</b>	<b>0,00</b>	<b>-379 841,87</b>	<b>0,00</b>	<b>1 202 163,13</b>

Envoyé en préfecture le 25/03/2025  
 Reçu en préfecture le 25/03/2025  
 Publié le  
 ID : 093-200017010-20250313-2025\_03\_13\_01-DE  
  
**B3.1**

**I – INFORMATIONS GENERALES ET SYNTHÉTIQUES**  
**LISTE DES ORGANISMES DE REGROUPEMENT AUXQUELS ADHÈRE LA COLLÉCTIVITÉ**

Désignation des organismes	Date d'adhésion	Mode de participation (1)	Montant du financement
<b>Syndicats mixtes (article L. 5721-2 du CGCT)</b>			
<b>EPCI</b>			
<b>Autres organismes de regroupement</b>			

(1) Indiquer si le financement est fait par TPZ, TPU, TPU + fiscalité additionnelle ou sans fiscalité propre.

Envoyé en préfecture le 25/03/2025	
Reçu en préfecture le 25/03/2025	
Publié le	
ID : 093-200017010-20250313-2025_03_13_01-DE	
<b>DJZ</b>	

<b>I – INFORMATIONS GENERALES ET SYNTHÉTIQUES</b>
<b>LISTE DES ÉTABLISSEMENTS PUBLICS CRÉÉS</b>

(1) Il s'agit de recenser les établissements publics créés par la collectivité pour l'exploitation directe d'un service public relevant de sa compétence.

Pour rappel, la collectivité a l'obligation de constituer une régie si le service concerné est de nature industrielle et commerciale (cf. article L. 1412-1 du CGCT) ou la faculté de constituer une régie si le service concerné est de nature administrative et n'est pas de ceux qui, par leur nature ou par la loi, ne peuvent être assurés que par la collectivité elle-même (cf. article L. 1412-2 du CGCT).

Les régies ainsi créées peuvent, au choix de la collectivité, être dotées :

- soit de la personnalité morale et de l'autonomie financière ;
- soit de la seule autonomie financière.

Cependant, il convient de préciser que seules les régies dotées de la personnalité morale et de l'autonomie financière sont dénommées établissement public et doivent être recensées dans cet état.





**I – INFORMATIONS GENERALES ET SYNTHÉTIQUES**  
**LISTE DES SERVICES INDIVIDUALISÉS DANS UN BUDGET ANNEXE**

(1) Exemples de catégories : régie à seule autonomie financière, opérations d'aménagement, service social et médico-social.



**I – INFORMATIONS GENERALES**  
**DETAIL DES RESTES A REALISER – RAR DÉPENSES**

**DETAIL DES RESTES A REALISER N EN DEPENSES (1)**

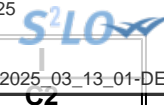
Chap. / Art. (2)	Libellé	Dépenses engagées non mandatées
<b>SECTION D'INVESTISSEMENT – TOTAL</b>		<b>(I) 0,00</b>
900	Services généraux	0,00
900-5	Gestion des fonds européens	0,00
901	Sécurité	0,00
902	Enseign.,form. professionnelle, apprent.	0,00
903	Cult., vie soc., jeun., sports, loisirs	0,00
904	Santé et action sociale (hors RSA)	0,00
904-4	RSA	0,00
905	Aménagement des territoires et habitat	0,00
906	Action économique	0,00
907	Environnement	0,00
908	Transports	0,00
921	Taxes non affectées	0,00
922	Dotations et participations	0,00
923	Dettes et autres opérations financières	0,00
<b>SECTION DE FONCTIONNEMENT – TOTAL</b>		<b>(II) 0,00</b>
930	Services généraux	0,00
930-5	Gestion des fonds européens	0,00
931	Sécurité	0,00
932	Enseign.,form. professionnelle, apprent.	0,00
933	Cult., vie soc., jeun., sports, loisirs	0,00
934	Santé et action sociale (hors APA et RSA/Régularisation de RMI)	0,00
934-3	APA	0,00
934-4	RSA / Régularisations de RMI	0,00
935	Aménagement des territoires et habitat	0,00
936	Action économique	0,00
937	Environnement	0,00
938	Transports	0,00



Chap. / Art. (2)	Libellé	Dépenses engagées
940	Impositions directes	0,00
941	Autres impôts et taxes	0,00
942	Dotations et participations	0,00
943	Opérations financières	0,00
944	Frais de fonctionnement groupes d'élus	0,00

(1) Il s'agit des restes à réaliser établis conformément à la comptabilité d'engagement annuelle. Ces restes à réaliser seront repris au BP ou au BS N+1.

(2) Suivant le niveau de vote retenu par l'assemblée.



**I – INFORMATIONS GENERALES**  
**DETAIL DES RESTES A REALISER – RAR RECETTES**

**DETAIL DES RESTES A REALISER N EN RECETTES (1)**

Chap. / Art. (2)	Libellé	Titres restant à émettre
<b>SECTION D'INVESTISSEMENT – TOTAL</b>		<b>(III) 0,00</b>
900	Services généraux	0,00
900-5	Gestion des fonds européens	0,00
901	Sécurité	0,00
902	Enseign.,form. professionnelle, apprent.	0,00
903	Cult., vie soc., jeun., sports, loisirs	0,00
904	Santé et action sociale (hors RSA)	0,00
904-4	RSA	0,00
905	Aménagement des territoires et habitat	0,00
906	Action économique	0,00
907	Environnement	0,00
908	Transports	0,00
921	Taxes non affectées	0,00
922	Dotations et participations	0,00
923	Dettes et autres opérations financières	0,00
954	Produit des cessions d'immobilisations	0,00
<b>SECTION DE FONCTIONNEMENT – TOTAL</b>		<b>(IV) 0,00</b>
930	Services généraux	0,00
930-5	Gestion des fonds européens	0,00
931	Sécurité	0,00
932	Enseign.,form. professionnelle, apprent.	0,00
933	Cult., vie soc., jeun., sports, loisirs	0,00
934	Santé et action sociale (hors APA et RSA/Régularisation de RMI)	0,00
934-3	APA	0,00
934-4	RSA / Régularisations de RMI	0,00
935	Aménagement des territoires et habitat	0,00
936	Action économique	0,00

Chap. / Art. (2)	Libellé	Titres restant à réaliser	Montant
937	Environnement		
938	Transports		0,00
940	Impositions directes		0,00
941	Autres impôts et taxes		0,00
942	Dotations et participations		0,00
943	Opérations financières		0,00
944	Frais de fonctionnement groupes d'élus		0,00

(1) Il s'agit des restes à réaliser établis conformément à la comptabilité d'engagement annuelle. Ces restes à réaliser seront repris au BP ou au BS N+1.

(2) Suivant le niveau de vote retenu par l'assemblée.

## I – INFORMATIONS GÉNÉRALES ET SYNTHÉTIQUES

## Bilan synthétique (en milliers d'euros)

ACTIF NET (1)	Total	FONDS PROPRES ET PASSIF	Total
<b>ACTIF IMMOBILISÉ</b>	<b>0,00</b>	<b>FONDS PROPRES</b>	<b>0,00</b>
<b>Immobilisations incorporelles (nettes)</b>	<b>0,00</b>	Apports et subventions d'investissement	35 322,26
Subventions d'investissement versées	0,00	Neutralisations et régularisations	0,00
Autres immobilisations incorporelles	5,34	Réserves	0,00
<b>Immobilisations corporelles (nettes)</b>	<b>0,00</b>	Report à nouveau	33,33
Terrains	29 258,17	Résultat de l'exercice	1,97
Constructions	0,00	Droits du concédant, de l'affermant, de l'affectant et du remettant	0,00
Réseaux et installations de voirie	0,00	<b>TOTAL FONDS PROPRES (I)</b>	<b>35 357,56</b>
Réseaux divers	0,00	<b>PASSIF</b>	<b>0,00</b>
Installations techniques, agencements et matériel	0,00	<b>TOTAL PROVISIONS POUR RISQUES ET CHARGES (1)</b>	<b>0,00</b>
Immobilisations mises en concessions ou affermées	0,00	<b>DETTES FINANCIÈRES</b>	<b>0,00</b>
Autres	0,00	Emprunts obligataires	0,00
<b>Immobilisations corporelles en cours</b>	<b>4 891,89</b>	Emprunts souscrits auprès des établissements de crédit	0,00
<b>Droits de retour relatifs aux biens mis à disposition ou affectés</b>	<b>0,00</b>	Dettes financières et autres emprunts	0,00
<b>Immobilisations financières (nettes)</b>	<b>0,00</b>	<b>TOTAL DETTES FINANCIÈRES (2)</b>	<b>0,00</b>
<b>TOTAL ACTIF IMMOBILISÉ (I)</b>	<b>34 155,40</b>	<b>DETTES NON FINANCIÈRES</b>	<b>0,00</b>
<b>ACTIF CIRCULANT</b>	<b>0,00</b>	Dettes fournisseurs et comptes rattachés	75,40
Stocks	0,00	Autres dettes non financières	0,00
Créances	0,92	Produits constatés d'avance	0,00
Charges constatées d'avance	0,00	<b>TOTAL DETTES NON FINANCIÈRES (3)</b>	<b>75,40</b>
Trésorerie	1 276,63	<b>TOTAL TRÉSORERIE (4)</b>	<b>0,00</b>
<b>TOTAL ACTIF CIRCULANT (II)</b>	<b>1 277,56</b>	<b>TOTAL PASSIF (II) = (1+2+3+4)</b>	<b>75,40</b>
Comptes de régularisation (III)	0,00	Comptes de régularisation (III)	0,00
Écarts de conversion actif (IV)	0,00	Écarts de conversion passif (IV)	0,00
<b>TOTAL GÉNÉRAL (I + II + III + IV)</b>	<b>35 432,96</b>	<b>TOTAL GÉNÉRAL (I + II + III + IV)</b>	<b>35 432,96</b>

[1] Déduction faite des amortissements et des dépréciations

**I – INFORMATIONS GÉNÉRALES ET SYNTHÉTIQUES****Compte de résultat synthétique (en milliers d'euros)**

POSTES	Exercice N	Exercice N-1
<b>PRODUITS DE FONCTIONNEMENT</b>	<b>0,00</b>	<b>0,00</b>
<b>PRODUITS SANS CONTREPARTIE DIRECTE (ou subventions et produits assimilés)</b>	<b>0,00</b>	<b>0,00</b>
Dotations de l'état	0,00	0,00
Participations	35,00	35,00
Compensations, autres attributions et autres participations	0,00	0,00
Dons et legs	0,00	0,00
Impôts et taxes	0,00	0,00
<b>PRODUITS AVEC CONTREPARTIE DIRECTE</b>	<b>0,00</b>	<b>0,00</b>
Ventes de biens ou prestations de services	0,00	0,00
Produits des cessions d'actifs	0,00	0,00
Autres produits de gestion	0,00	19,50
Production stockée et immobilisée	0,00	0,00
<b>AUTRES PRODUITS</b>	<b>0,00</b>	<b>0,00</b>
Reprises sur amortissement, dépréciations, provisions et transferts de charges	0,00	0,00
Reprises du financement rattaché à un actif	2 122,74	86,98
Neutralisation des amortissements, dépréciations et provisions	0,00	0,00
Neutralisation des moins-values de cession	0,00	0,00
<b>TOTAL PRODUITS DE FONCTIONNEMENT (I)</b>	<b>2 157,74</b>	<b>141,48</b>
<b>CHARGES DE FONCTIONNEMENT</b>	<b>0,00</b>	<b>0,00</b>
Achats et charges externes	32,65	74,74
Charges de personnel	0,00	0,00
Indemnités des élus (et membres du CESR)	0,00	0,00
Autres charges de fonctionnement (dont pertes sur créances irrécouvrables)	0,00	19,59
Impôts et taxes	0,00	0,00
Dotations aux amortissements, dépréciations, provisions	2 122,74	86,98
Valeurs nettes comptables des éléments d'actifs cédés	0,00	0,00
Neutralisation des dépréciations et provisions	0,00	0,00
Neutralisation des plus-values de cession	0,00	0,00
<b>TOTAL CHARGES DE FONCTIONNEMENT (II)</b>	<b>2 155,38</b>	<b>181,32</b>

**I – INFORMATIONS GÉNÉRALES ET SYNTHÉTIQUES****Compte de résultat synthétique (en milliers d'euros)**

POSTES	Exercice N	Exercice N-1
<b>CHARGES D'INTERVENTION</b>	<b>0,00</b>	<b>0,00</b>
Dispositifs d'intervention pour compte propre	0,39	0,36
Autres charges	0,00	0,00
<b>TOTAL CHARGES D'INTERVENTION (III)</b>	<b>0,39</b>	<b>0,36</b>
<b>PRODUITS (ou CHARGES) NETS DE L'ACTIVITE (IV = I - II - III)</b>	<b>1,97</b>	<b>-40,20</b>
<b>TOTAL PRODUITS FINANCIERS (V)</b>	<b>0,00</b>	<b>0,00</b>
<b>TOTAL CHARGES FINANCIERES (VI)</b>	<b>0,00</b>	<b>0,00</b>
<b>PRODUITS (ou CHARGES) FINANCIERS NETS (VII = V - VI)</b>	<b>0,00</b>	<b>0,00</b>
<b>RESULTAT DE L'EXERCICE (VIII = IV + VII )</b>	<b>1,97</b>	<b>-40,20</b>



## I – INFORMATIONS GÉNÉRALES ET SYNTHÉTIQUES

### TAUX DES CONTRIBUTIONS ET PRODUITS AFFERENTS

Libellés	Taux, coefficient ou forfait appliqués par décision de l'assemblée délibérante (%, unité ou €)	Variation du taux / N-1 (%)	Produit N	Variation du produit / N-1 (%)
<b>Part régionale des ressources</b>				
TICPE (part définie à l'art. 265 du code des douanes)	SP	0,00	0,00	0,00
	Gazole	0,00	0,00	0,00
TICPE (majoration définie à l'art. 265 A bis du code des douanes)	SP	0,00	0,00	0,00
	Gazole	0,00	0,00	0,00
Taxe sur les permis de conduire	0,00	0,00	0,00	0,00
Taxe sur les certificats d'immatriculation des véhicules	0,00	0,00	0,00	0,00
Taxe spéciale de consommation de produits pétroliers (1)	0,00	0,00	0,00	0,00
Taxe sur le transport public aérien et maritime (1)	0,00	0,00	0,00	0,00
Taxe relative à l'octroi de mer (1)	0,00	0,00	0,00	0,00
Droits assimilés au droit d'octroi de mer auxquels sont soumis les rhums et spiritueux (1)	0,00	0,00	0,00	0,00
<b>Part départementale des ressources</b>				
Taxe d'aménagement	0,00	0,00	0,00	0,00
Taxe de publicité foncière et droit d'enregistrement	0,00	0,00	0,00	0,00
Taxe sur la consommation finale d'électricité	0,00	0,00	0,00	0,00
Taxe sur les remontées mécaniques des zones de montagne	0,00	0,00	0,00	0,00
<b>Part communale des ressources</b>				
TFPB	0,00	0,00	0,00	0,00
TFPNB	0,00	0,00	0,00	0,00
CFE	0,00	0,00	0,00	0,00
Taxe d'habitation sur les résidences secondaires	0,00	0,00	0,00	0,00
<b>TOTAL</b>			<b>0,00</b>	<b>0,00</b>

(1) Taxes perçues par les collectivités d'Outre-mer.

(2) Détailler les taxes pour lesquelles la collectivité a un pouvoir de modulation.

## II – EXECUTION BUDGETAIRE

### MODALITES DE VOTE DU BUDGET

I – L'assemblée délibérante a voté le budget :

- au niveau du chapitre (1) pour la section d'investissement ;
- au niveau du chapitre (1) pour la section de fonctionnement ;
- sans (2) vote formel sur les chapitres « opérations d'équipement » ;
- sans (2) vote formel sur chacun des chapitres.

La liste des articles spécialisés sur lesquels l'ordonnateur ne peut procéder à des virements d'article à article est la suivante :

II – En l'absence de mention au paragraphe I ci-dessus, le budget est réputé voté par chapitre, sans vote formel sur chacun des chapitres, en fonctionnement, et en investissement sans vote formel pour les chapitres « opération d'équipement ».

III – Conformément à l'article L. 5217-10-6 du CGCT, l'assemblée délibérante autorise le président à opérer des virements de crédits de paiement de chapitre à chapitre, à l'exclusion des crédits relatifs aux dépenses de personnel, dans les limites suivantes (3) :

- Fonctionnement : 7.5%
- Investissement : 7.5%

IV – En l'absence de mention au paragraphe III ci-dessus, le président est réputé ne pas avoir reçu l'autorisation de l'assemblée délibérante de pratiquer des virements de crédits de paiement de chapitre à chapitre.

V – Les provisions sont semi-budgétaires (4).

(1) A compléter par « du chapitre » ou « de l'article ».


(2) Indiquer « avec » ou « sans » vote formel.

(3) Au maximum dans la limite de 7.5 % des dépenses réelles de chaque section.

(4) A compléter par un seul des deux choix suivants, selon les dispositions législatives et réglementaires applicables à la collectivité :

- semi budgétaire ;

- budgétaire par délibération N°... du ...

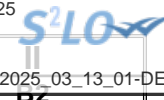


## II – EXECUTION BUDGETAIRE

## EXECUTION BUDGETAIRE PAR NATURE – VUE D'ENSEMBLE - DEPENSES

Chapitre	Intitulé	Prévisions (a)	Réalisations Mandats émis (b)	Taux de réalisation (b/a)	Restes à réaliser
018	RSA	0,00	0,00	0,00	0,00
20	Immobilisations incorporelles (sauf 204)	10 000,00	1 091,47	10,91	0,00
204	Subventions d'équipement versées	0,00	0,00	0,00	0,00
21	Immobilisations corporelles	0,00	0,00	0,00	0,00
22	Immobilisations reçues en affectation	0,00	0,00	0,00	0,00
23	Immobilisations en cours	3 538 674,04	2 361 155,59	66,72	0,00
<b>Total des dépenses d'équipement</b>		<b>3 548 674,04</b>	<b>2 362 247,06</b>	<b>66,57</b>	<b>0,00</b>
10	Dotations, fonds divers et réserves	0,00	0,00	0,00	0,00
13	Subventions d'investissement	0,00	0,00	0,00	0,00
16	Emprunts et dettes assimilées (sauf 1688 non budgétaire)	0,00	0,00	0,00	0,00
18	Cpte de liaison : affectation (BA,régie)	0,00	0,00	0,00	0,00
26	Participations et créances rattachées	0,00	0,00	0,00	0,00
27	Autres immobilisations financières	0,00	0,00	0,00	0,00
<b>Total des dépenses financières</b>		<b>0,00</b>	<b>0,00</b>	<b>0,00</b>	<b>0,00</b>
45	Chapitres d'opérations pour compte de tiers	0,00	0,00	0,00	0,00
<b>Total des dépenses réelles d'investissement</b>		<b>3 548 674,04</b>	<b>2 362 247,06</b>	<b>66,57</b>	<b>0,00</b>
040	Opérations ordre transf. entre sections	2 158 278,00	2 122 736,67	98,35	0,00
041	Opérations patrimoniales	0,00	0,00	0,00	0,00
<b>Total des dépenses d'ordre en investissement</b>		<b>2 158 278,00</b>	<b>2 122 736,67</b>	<b>98,35</b>	<b>0,00</b>
<b>Total des dépenses d'investissement de l'exercice</b>		<b>5 706 952,04</b>	<b>4 484 983,73</b>	<b>78,59</b>	<b>0,00</b>
<b>001 Solde d'exécution négatif reporté</b>		<b>0,00</b>			
<b>Total des dépenses de la section d'investissement</b>		<b>5 706 952,04</b>	<b>4 484 983,73</b>		<b>0,00</b>

Chapitre	Intitulé	Prévisions (a)	Réalisations Mandats émis	Rattachements (c)	Total réalisations (d = b+c)	Taux de réalisation (d/a)	Restes à réaliser
011	Charges à caractère général	67 945,22	32 384,65	262,08	32 646,73	48,05	0,00
012	Charges de personnel et frais assimilés	0,00	0,00	0,00	0,00	0,00	0,00
014	Atténuations de produits	0,00	0,00	0,00	0,00	0,00	0,00
016	APA	0,00	0,00	0,00	0,00	0,00	0,00
017	RSA / Régularisations de RMI	0,00	0,00	0,00	0,00	0,00	0,00
65	Autres charges de gestion courante (sauf 6586)	385,74	385,74	0,00	385,74	100,00	0,00
6586	Frais fonctionnement des groupes d'élus	0,00	0,00	0,00	0,00	0,00	0,00
<b>Total des dépenses de gestion des services</b>		<b>68 330,96</b>	<b>32 770,39</b>	<b>262,08</b>	<b>33 032,47</b>	<b>48,34</b>	<b>0,00</b>
66	Charges financières	0,00	0,00	0,00	0,00	0,00	0,00
67	Charges spécifiques	0,00	0,00	0,00	0,00	0,00	0,00
68	Dotations aux provisions, dépréciations (semi-budgétaires)	0,00	0,00	0,00	0,00	0,00	0,00
<b>Total des dépenses réelles et mixtes</b>		<b>68 330,96</b>	<b>32 770,39</b>	<b>262,08</b>	<b>33 032,47</b>	<b>48,34</b>	<b>0,00</b>
023	Virement à la section d'investissement	0,00					
042	Opérations ordre transf. entre sections	2 158 278,00	2 122 736,67	0,00	2 122 736,67	98,35	0,00
043	Opérations ordre intérieur de la section	0,00	0,00	0,00	0,00	0,00	0,00
<b>Total des dépenses d'ordre de fonctionnement</b>		<b>2 158 278,00</b>	<b>2 122 736,67</b>	<b>0,00</b>	<b>2 122 736,67</b>	<b>98,35</b>	<b>0,00</b>
<b>Total des dépenses de fonctionnement de l'exercice</b>		<b>2 226 608,96</b>	<b>2 155 507,06</b>	<b>262,08</b>	<b>2 155 769,14</b>	<b>96,82</b>	<b>0,00</b>
<b>002 Déficit de fonctionnement reporté de N-1</b>		<b>0,00</b>					
<b>Total des dépenses de la section de fonctionnement</b>		<b>2 226 608,96</b>	<b>2 155 507,06</b>	<b>262,08</b>	<b>2 155 769,14</b>		<b>0,00</b>



## II – EXECUTION BUDGETAIRE

## EXECUTION BUDGETAIRE PAR NATURE - VUE D'ENSEMBLE - RECETTES

Chapitre	Intitulé	Prévisions (a)	Réalisations Titres émis (b)	Taux de réalisation (b/a)	Restes à réaliser
018	RSA	0,00	0,00	0,00	0,00
13	Subventions d'investissement	1 600 000,00	1 600 000,00	100,00	0,00
16	Emprunts et dettes assimilées	0,00	0,00	0,00	0,00
20	Immobilisations incorporelles (sauf 204)	0,00	0,00	0,00	0,00
204	Subventions d'équipement versées	0,00	0,00	0,00	0,00
21	Immobilisations corporelles	0,00	0,00	0,00	0,00
22	Immobilisations reçues en affectation	0,00	0,00	0,00	0,00
23	Immobilisations en cours	0,00	0,00	0,00	0,00
10	Dotations, fonds divers et réserves	400 000,00	380 437,66	95,11	0,00
18	Cpte de liaison : affectation (BA,régie)	0,00	0,00	0,00	0,00
26	Participations et créances rattachées	0,00	0,00	0,00	0,00
27	Autres immobilisations financières	0,00	0,00	0,00	0,00
024	Produits des cessions d'immobilisations	0,00			
45	Chapitres d'opérations pour compte de tiers	0,00	0,00	0,00	0,00
<b>Total des recettes réelles d'investissement</b>		<b>2 000 000,00</b>	<b>1 980 437,66</b>	<b>99,02</b>	<b>0,00</b>
021	Virement de la section de fonctionnement	0,00			
040	Opérations ordre transf. entre sections	2 158 278,00	2 122 736,67	98,35	0,00
041	Opérations patrimoniales	0,00	0,00	0,00	0,00
<b>Total des recettes d'ordre en investissement</b>		<b>2 158 278,00</b>	<b>2 122 736,67</b>	<b>98,35</b>	<b>0,00</b>
<b>Total des recettes d'investissement de l'exercice</b>		<b>4 158 278,00</b>	<b>4 103 174,33</b>	<b>98,67</b>	<b>0,00</b>
<b>001 Solde d'exécution positif reporté</b>		<b>1 548 674,04</b>			
<b>Total des recettes de la section d'investissement</b>		<b>5 706 952,04</b>	<b>4 103 174,33</b>		<b>0,00</b>

Chapitre	Intitulé	Prévisions (a)	Réalisations Titres émis (b)	Rattachements (c)	Total réalisations (d = b+c)	Taux de réalisation (d/a)	Restes à réaliser
013	Atténuations de charges	0,00	0,00	0,00	0,00	0,00	0,00
016	APA	0,00	0,00	0,00	0,00	0,00	0,00
017	RSA / Régularisations de RMI	0,00	0,00	0,00	0,00	0,00	0,00
70	Prod. services, domaine, ventes diverses	0,00	0,00	0,00	0,00	0,00	0,00
73	Impôts et taxes (sauf 731)	0,00	0,00	0,00	0,00	0,00	0,00
731	Fiscalité locale	0,00	0,00	0,00	0,00	0,00	0,00
74	Dotations et participations	35 000,00	35 000,00	0,00	35 000,00	100,00	0,00
75	Autres produits de gestion courante	0,00	0,00	0,00	0,00	0,00	0,00
<b>Total des recettes de gestion des services</b>		<b>35 000,00</b>	<b>35 000,00</b>	<b>0,00</b>	<b>35 000,00</b>	<b>100,00</b>	<b>0,00</b>
76	Produits financiers	0,00	0,00	0,00	0,00	0,00	0,00
77	Produits spécifiques	0,00	0,00	0,00	0,00	0,00	0,00
78	Reprises amort., dépréciations, prov. (semi-budgétaires)	0,00	0,00	0,00	0,00	0,00	0,00
<b>Total des recettes réelles et mixtes</b>		<b>35 000,00</b>	<b>35 000,00</b>	<b>0,00</b>	<b>35 000,00</b>	<b>100,00</b>	<b>0,00</b>
042	Opérations ordre transf. entre sections	2 158 278,00	2 122 736,67	0,00	2 122 736,67	98,35	0,00
043	Opérations ordre intérieur de la section	0,00	0,00	0,00	0,00	0,00	0,00
<b>Total des recettes d'ordre</b>		<b>2 158 278,00</b>	<b>2 122 736,67</b>	<b>0,00</b>	<b>2 122 736,67</b>	<b>98,35</b>	<b>0,00</b>
<b>Total des recettes de fonctionnement de l'exercice</b>		<b>2 193 278,00</b>	<b>2 157 736,67</b>	<b>0,00</b>	<b>2 157 736,67</b>	<b>98,38</b>	<b>0,00</b>
<b>002 Excédent de fonctionnement reporté de N-1</b>		<b>33 330,96</b>					
<b>Total des recettes de la section de fonctionnement</b>		<b>2 226 608,96</b>	<b>2 157 736,67</b>	<b>0,00</b>	<b>2 157 736,67</b>		<b>0,00</b>

**II – EXÉCUTION BUDGÉTAIRE****EXECUTION BUDGETAIRE PAR FONCTION – DEPENSES D'INVESTISSEMENT – VUE D'ENSEMBLE**

Chapitre	Intitulé	Prévisions (a)	Réalisations Mandats émis (b)	Taux de réalisation (b/a)	Restes à réaliser
900	Services généraux	10 000,00	1 091,47	10,91	0,00
900-5	Gestion des fonds européens	0,00	0,00	0,00	0,00
901	Sécurité	0,00	0,00	0,00	0,00
902	Enseign.,form. professionnelle, apprent.	0,00	0,00	0,00	0,00
903	Cult., vie soc., jeun., sports, loisirs	0,00	0,00	0,00	0,00
904	Santé et action sociale (hors RSA)	0,00	0,00	0,00	0,00
904-4	RSA	0,00	0,00	0,00	0,00
905	Aménagement des territoires et habitat	0,00	0,00	0,00	0,00
906	Action économique	0,00	0,00	0,00	0,00
907	Environnement	3 538 674,04	2 361 155,59	66,72	0,00
908	Transports	0,00	0,00	0,00	0,00
909	Fonction en réserve				
<b>90</b>	<b>Opérations ventilées</b>	<b>3 548 674,04</b>	<b>2 362 247,06</b>	<b>66,57</b>	<b>0,00</b>
921	Taxes non affectées	0,00	0,00	0,00	0,00
922	Dotations et participations	0,00	0,00	0,00	0,00
923	Dettes et autres opérations financières	0,00	0,00	0,00	0,00
925	<i>Opérations patrimoniales</i>	<i>0,00</i>	<i>0,00</i>	<i>0,00</i>	<i>0,00</i>
926	<i>Transferts entre les sections</i>	<i>2 158 278,00</i>	<i>2 122 736,67</i>	<i>98,35</i>	<i>0,00</i>
<b>92</b>	<b>Opérations non ventilées</b>	<b>2 158 278,00</b>	<b>2 122 736,67</b>	<b>98,35</b>	<b>0,00</b>
<b>001</b>	<b>Solde d'exécution de la section d'investissement reporté</b>	<b>0,00</b>			
	<b>Total des dépenses de la section d'investissement</b>	<b>5 706 952,04</b>	<b>4 484 983,73</b>		<b>0,00</b>

Envoyé en préfecture le 25/03/2025

Reçu en préfecture le 25/03/2025

Publié le



ID : 093-200017010-20250313-2025\_03\_13\_01-DE

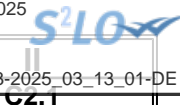


**II – EXÉCUTION BUDGÉTAIRE****EXECUTION BUDGETAIRE PAR FONCTION – RECETTES D'INVESTISSEMENT – VUE D'ENSEMBLE**

Chapitre	Libellé	Prévisions (a)	Réalisations Titres émis (b)	Taux de réalisation (b/a)	Restes à réaliser
900	Services généraux	0,00	0,00	0,00	0,00
900-5	Gestion des fonds européens	0,00	0,00	0,00	0,00
901	Sécurité	0,00	0,00	0,00	0,00
902	Enseign.,form. professionnelle, apprent.	0,00	0,00	0,00	0,00
903	Cult., vie soc., jeun., sports, loisirs	0,00	0,00	0,00	0,00
904	Santé et action sociale (hors RSA)	0,00	0,00	0,00	0,00
904-4	RSA	0,00	0,00	0,00	0,00
905	Aménagement des territoires et habitat	0,00	0,00	0,00	0,00
906	Action économique	0,00	0,00	0,00	0,00
907	Environnement	0,00	0,00	0,00	0,00
908	Transports	0,00	0,00	0,00	0,00
909	Fonction en réserve				
<b>90</b>	<b>Opérations ventilées</b>	<b>0,00</b>	<b>0,00</b>	<b>0,00</b>	<b>0,00</b>
921	Taxes non affectées	0,00	0,00	0,00	0,00
922	Dotations et participations	2 000 000,00	1 980 437,66	99,02	0,00
923	Dettes et autres opérations financières	0,00	0,00	0,00	0,00
925	Opérations patrimoniales	0,00	0,00	0,00	0,00
926	Transferts entre les sections (1)	2 158 278,00	2 122 736,67	98,35	0,00
<b>92</b>	<b>Opérations non ventilées</b>	<b>4 158 278,00</b>	<b>4 103 174,33</b>	<b>98,67</b>	<b>0,00</b>
951	Virement de la section de fonctionnement (2)	0,00	0,00	0,00	0,00
954	Produit des cessions d'immobilisations (2)	0,00	0,00	0,00	0,00
<b>95</b>	<b>Chapitre de prévision sans réalisation</b>	<b>0,00</b>	<b>0,00</b>	<b>0,00</b>	<b>0,00</b>
<b>001</b>	<b>Solde d'exécution de la section d'investissement reporté</b>	<b>1 548 674,04</b>			
	<b>Total des recettes de la section d'investissement</b>	<b>5 706 952,04</b>	<b>4 103 174,33</b>		<b>0,00</b>

(1) Les comptes 15, 29, 39, 49 et 59 peuvent figurer dans le détail du chapitre si la collectivité a opté pour le régime des provisions budgétaires, conformément aux dispositions législatives et réglementaires applicables.

(2) Pour mémoire, crédits ouverts au budget mais ne faisant pas l'objet d'émission d'un titre ou d'un mandat (opération sans réalisation).



## II – EXÉCUTION BUDGÉTAIRE


### EXECUTION BUDGETAIRE PAR FONCTION – DEPENSES DE FONCTIONNEMENT – VUE D'ENSEMBLE

Chapitre	Intitulé	Prévisions (a)	Réalisations Mandats émis (b)	Taux de réalisation (b/a)	Restes à réaliser
930	Services généraux	68 330,96	33 032,47	48,34	0,00
930-5	Gestion des fonds européens	0,00	0,00	0,00	0,00
931	Sécurité	0,00	0,00	0,00	0,00
932	Enseign.,form. professionnelle, apprent.	0,00	0,00	0,00	0,00
933	Cult., vie soc., jeun., sports, loisirs	0,00	0,00	0,00	0,00
934	Santé et action sociale (hors APA et RSA/régularisation de RMI)	0,00	0,00	0,00	0,00
934-3	APA	0,00	0,00	0,00	0,00
934-4	RSA / Régularisations de RMI	0,00	0,00	0,00	0,00
935	Aménagement des territoires et habitat	0,00	0,00	0,00	0,00
936	Action économique	0,00	0,00	0,00	0,00
937	Environnement	0,00	0,00	0,00	0,00
938	Transports	0,00	0,00	0,00	0,00
939	Fonction en réserve				
<b>93</b>	<b>Services ventilés</b>	<b>68 330,96</b>	<b>33 032,47</b>	<b>48,34</b>	<b>0,00</b>
940	Impositions directes	0,00	0,00	0,00	0,00
941	Autres impôts et taxes	0,00	0,00	0,00	0,00
942	Dotations et participations	0,00	0,00	0,00	0,00
943	Opérations financières	0,00	0,00	0,00	0,00
944	Frais de fonctionnement groupes d'élus	0,00	0,00	0,00	0,00
945	Provisions et autres opérations mixtes (1)	0,00	0,00	0,00	0,00
946	Transferts entre les sections (1)	2 158 278,00	2 122 736,67	98,35	0,00

Chapitre	Intitulé	Prévisions (a)	Réalisations Mandats émis (b)	Taux de réalisation (b/a)	
947	Transferts à l'intérieur de la section	0,00	0,00	0,00	0,00
<b>94</b>	<b>Services communs non ventilés</b>	<b>2 158 278,00</b>	<b>2 122 736,67</b>	<b>98,35</b>	<b>0,00</b>
953	Virement à la section d'investissement (2)	0,00	0,00	0,00	0,00
<b>95</b>	<b>Chapitre de prévision sans réalisation</b>	<b>0,00</b>	<b>0,00</b>	<b>0,00</b>	<b>0,00</b>
<b>002 Résultat de fonctionnement reporté</b>		<b>0,00</b>			
<b>Total des dépenses de la section de fonctionnement</b>		<b>2 226 608,96</b>	<b>2 155 769,14</b>		<b>0,00</b>

(1) Les comptes 68 peuvent alimenter le chapitre 945 ou le chapitre 946 selon que la collectivité applique le régime des provisions semi-budgétaires ou budgétaires, conformément aux dispositions législatives et réglementaires afférentes.


(2) Pour mémoire, crédits ouverts au budget mais ne faisant pas l'objet d'émission de titres ou de mandats (opérations sans réalisation).



**II – EXÉCUTION BUDGÉTAIRE**

**EXECUTION BUDGETAIRE PAR FONCTION – RECETTES DE FONCTIONNEMENT – VUE D'ENSEMBLE**

	Intitulé	Prévisions (a)	Réalisations Titres émis (b)	Taux de réalisation (b/a)	Restes à réaliser
--	----------	----------------	---------------------------------	------------------------------	-------------------

Envoyé en préfecture le 25/03/2025  
 Reçu en préfecture le 25/03/2025  
 Publié le   
 ID: 093-200017010-20250313-2025\_03\_13\_01-DE


Chapitre					
930	Services généraux	35 000,00	35 000,00		
930-5	Gestion des fonds européens	0,00	0,00	0,00	0,00
931	Sécurité	0,00	0,00	0,00	0,00
932	Enseign.,form. professionnelle, apprent.	0,00	0,00	0,00	0,00
933	Cult., vie soc., jeun., sports, loisirs	0,00	0,00	0,00	0,00
934	Santé et action sociale (hors APA et RSA/régularisation de RMI)	0,00	0,00	0,00	0,00
934-3	APA	0,00	0,00	0,00	0,00
934-4	RSA / Régularisations de RMI	0,00	0,00	0,00	0,00
935	Aménagement des territoires et habitat	0,00	0,00	0,00	0,00
936	Action économique	0,00	0,00	0,00	0,00
937	Environnement	0,00	0,00	0,00	0,00
938	Transports	0,00	0,00	0,00	0,00
939	Fonction en réserve				
<b>93</b>	<b>Services ventilés</b>	<b>35 000,00</b>	<b>35 000,00</b>	<b>100,00</b>	<b>0,00</b>
940	Impositions directes	0,00	0,00	0,00	0,00
941	Autres impôts et taxes	0,00	0,00	0,00	0,00
942	Dotations et participations	0,00	0,00	0,00	0,00
943	Opérations financières	0,00	0,00	0,00	0,00
944	Frais de fonctionnement groupes d'élus	0,00	0,00	0,00	0,00
945	Provisions et autres opérations mixtes (1)	0,00	0,00	0,00	0,00
946	<i>Transferts entre les sections (1)</i>	<i>2 158 278,00</i>	<i>2 122 736,67</i>	<i>98,35</i>	<i>0,00</i>
947	<i>Transferts à l'intérieur de la section</i>	<i>0,00</i>	<i>0,00</i>	<i>0,00</i>	<i>0,00</i>
<b>94</b>	<b>Services communs non ventilés</b>	<b>2 158 278,00</b>	<b>2 122 736,67</b>	<b>98,35</b>	<b>0,00</b>
<b>002</b>	<b>Résultat de fonctionnement reporté</b>	<b>33 330,96</b>			
<b>Total des recettes de la section de fonctionnement</b>		<b>2 226 608,96</b>	<b>2 157 736,67</b>		<b>0,00</b>

(1) Les comptes 78 peuvent alimenter le chapitre 945 ou le chapitre 946 selon que la collectivité applique le régime des provisions semi-budgétaires ou budgétaires, conformément aux dispositions législatives et réglementaires afférentes.

## II - EXÉCUTION BUDGÉTAIRE

### Exécution budgétaire par fonction - Dépenses d'investissement - Vue détaillée

Chapitre / Article	Intitulé	Prévisions (a)	Émissions (b)	Annulations (c)	Réalisations nettes (d=b-c)	Solde prévisions / réalisations (a-d)
90-020	Administration générale de la collectivité	0,00	1 091,47	0,00	1 091,47	0,00
total chapitre 900	Services généraux	10 000,00	1 091,47	0,00	1 091,47	8 908,53
total chapitre 900-5	Gestion des fonds européens	0,00	0,00	0,00	0,00	0,00
total chapitre 901	Sécurité	0,00	0,00	0,00	0,00	0,00
total chapitre 902	Enseignement, formation professionnelle et apprentissage	0,00	0,00	0,00	0,00	0,00
total chapitre 903	Culture, vie sociale, jeunesse, sports et loisirs	0,00	0,00	0,00	0,00	0,00
total chapitre 904	Santé et action sociale (hors RSA)	0,00	0,00	0,00	0,00	0,00
total chapitre 904-4	RSA	0,00	0,00	0,00	0,00	0,00
total chapitre 905	Aménagement des territoires et habitat	0,00	0,00	0,00	0,00	0,00
total chapitre 906	Action économique	0,00	0,00	0,00	0,00	0,00
90-76	Préservation du patrimoine naturel et gestion des risques technologiques	0,00	2 361 155,59	0,00	2 361 155,59	0,00
total chapitre 907	Environnement	3 538 674,04	2 361 155,59	0,00	2 361 155,59	1 177 518,45
total chapitre 908	Transports	0,00	0,00	0,00	0,00	0,00
total chapitre 909	Fonction en réserve	0,00	0,00	0,00	0,00	0,00
<b>90 Total des opérations ventilées</b>		<b>3 548 674,04</b>	<b>2 362 247,06</b>	<b>0,00</b>	<b>2 362 247,06</b>	<b>1 186 426,98</b>
total chapitre 921	Taxes non affectées	0,00	0,00	0,00	0,00	0,00
total chapitre 922	Dotations et participations	0,00	0,00	0,00	0,00	0,00
total chapitre 923	Dettes et autres opérations financières	0,00	0,00	0,00	0,00	0,00
total chapitre 925	Opérations patrimoniales	0,00	0,00	0,00	0,00	0,00
926-13912	Régions	0,00	1 473 642,00	0,00	1 473 642,00	0,00
926-13913	Départements	0,00	586 016,29	0,00	586 016,29	0,00
926-139148	Autres communes	0,00	63 078,38	0,00	63 078,38	0,00
total chapitre 926	Transferts entre les sections	2 158 278,00	2 122 736,67	0,00	2 122 736,67	35 541,33

Envoyé en préfecture le 25/03/2025	Exercice 2024
Reçu en préfecture le 25/03/2025	
Publié le	
ID : 093-200017010-20250313-2025_03_13_01-DE	

## II - EXÉCUTION BUDGÉTAIRE

### Exécution budgétaire par fonction - Dépenses d'investissement - Vue détaillée

Chapitre / Article	Intitulé	Prévisions (a)	Émissions (b)	Annulations (c)	Réalisations nettes (d=b-c)	Solde prévisions / réalisations (a-d)
92 Total des opérations non ventilées		2 158 278,00	2 122 736,67	0,00	2 122 736,67	35 541,33
001 Solde d'exécution de la section d'investissement reporté		0,00	0,00	0,00	0,00	0,00
Total des dépenses de la section d'investissement		5 706 952,04	4 484 983,73	0,00	4 484 983,73	1 221 968,31

## II - EXÉCUTION BUDGÉTAIRE

### Exécution budgétaire par fonction - Recettes d'investissement - Vue détaillée

Chapitre / Article	Intitulé	Prévisions (a)	Émissions (b)	Annulations (c)	Réalisations nettes (d=b-c)	Solde prévisions / réalisations (a-d)
total chapitre 900	Services généraux	0,00	0,00	0,00	0,00	0,00
total chapitre 900-5	Gestion des fonds européens	0,00	0,00	0,00	0,00	0,00
total chapitre 901	Sécurité	0,00	0,00	0,00	0,00	0,00
total chapitre 902	Enseignement, formation professionnelle et apprentissage	0,00	0,00	0,00	0,00	0,00
total chapitre 903	Culture, vie sociale, jeunesse, sports et loisirs	0,00	0,00	0,00	0,00	0,00
total chapitre 904	Santé et action sociale (hors RSA)	0,00	0,00	0,00	0,00	0,00
total chapitre 904-4	RSA	0,00	0,00	0,00	0,00	0,00
total chapitre 905	Aménagement des territoires et habitat	0,00	0,00	0,00	0,00	0,00
total chapitre 906	Action économique	0,00	0,00	0,00	0,00	0,00
total chapitre 907	Environnement	0,00	0,00	0,00	0,00	0,00
total chapitre 908	Transports	0,00	0,00	0,00	0,00	0,00
total chapitre 909	Fonction en réserve	0,00	0,00	0,00	0,00	0,00
<b>90 Total des opérations ventilées</b>		<b>0,00</b>	<b>0,00</b>	<b>0,00</b>	<b>0,00</b>	<b>0,00</b>
total chapitre 921	Taxes non affectées	0,00	0,00	0,00	0,00	0,00
922-10222	F.C.T.V.A.	0,00	380 437,66	0,00	380 437,66	0,00
922-1312	Régions	0,00	600 000,00	0,00	600 000,00	0,00
922-1313	Départements	0,00	1 000 000,00	0,00	1 000 000,00	0,00
total chapitre 922	Dotations et participations	2 000 000,00	1 980 437,66	0,00	1 980 437,66	19 562,34
total chapitre 923	Dettes et autres opérations financières	0,00	0,00	0,00	0,00	0,00
total chapitre 925	Opérations patrimoniales	0,00	0,00	0,00	0,00	0,00
926-2805	Concessions et droits similaires, brevets, licences, droits et valeurs similaires	0,00	8 819,67	0,00	8 819,67	0,00
926-281728	Autres agencements et aménagements	0,00	2 113 917,00	0,00	2 113 917,00	0,00
total chapitre 926	Transferts entre les sections	2 158 278,00	2 122 736,67	0,00	2 122 736,67	35 541,33



## II - EXÉCUTION BUDGÉTAIRE

## Exécution budgétaire par fonction - Recettes d'investissement - Vue détaillée

Chapitre / Article	Intitulé	Prévisions (a)	Émissions (b)	Annulations (c)	Réalisations nettes (d=b-c)	Solde prévisions / réalisations (a-d)
<b>92 Total des opérations non ventilées</b>		<b>4 158 278,00</b>	<b>4 103 174,33</b>	<b>0,00</b>	<b>4 103 174,33</b>	<b>55 103,67</b>
total chapitre 951	Virement de la section de fonctionnement	0,00	0,00	0,00	0,00	0,00
total chapitre 954	Produit des cessions d'immobilisations	0,00	0,00	0,00	0,00	0,00
<b>95 Total des chapitres de prévision sans réalisation</b>		<b>0,00</b>	<b>0,00</b>	<b>0,00</b>	<b>0,00</b>	<b>0,00</b>
001 Solde d'exécution de la section d'investissement reporté		1 548 674,04	0,00	0,00	0,00	0,00
<b>Total des recettes de la section d'investissement</b>		<b>5 706 952,04</b>	<b>4 103 174,33</b>	<b>0,00</b>	<b>4 103 174,33</b>	<b>1 603 777,71</b>

## II - EXÉCUTION BUDGÉTAIRE

### Exécution budgétaire par fonction - Dépenses de fonctionnement - Vue détaillée

Chapitre / Article	Intitulé	Prévisions (a)	Émissions (b)	Annulations (c)	Réalisations nettes (d=b-c)	Solde prévisions / réalisations (a-d)
93-020	Administration générale de la collectivité	0,00	40 648,47	7 616,00	33 032,47	0,00
total chapitre 930	Services généraux	68 330,96	40 648,47	7 616,00	33 032,47	35 298,49
total chapitre 930-5	Gestion des fonds européens	0,00	0,00	0,00	0,00	0,00
total chapitre 931	Sécurité	0,00	0,00	0,00	0,00	0,00
total chapitre 932	Enseignement, formation professionnelle et apprentissage	0,00	0,00	0,00	0,00	0,00
total chapitre 933	Culture, vie sociale, jeunesse, sports et loisirs	0,00	0,00	0,00	0,00	0,00
total chapitre 934	Santé et action sociale (hors APA et RSA/Régularisations de RMI)	0,00	0,00	0,00	0,00	0,00
total chapitre 934-3	APA	0,00	0,00	0,00	0,00	0,00
total chapitre 934-4	RSA / Régularisations de RMI	0,00	0,00	0,00	0,00	0,00
total chapitre 935	Aménagement des territoires et habitat	0,00	0,00	0,00	0,00	0,00
total chapitre 936	Action économique	0,00	0,00	0,00	0,00	0,00
total chapitre 937	Environnement	0,00	0,00	0,00	0,00	0,00
total chapitre 938	Transports	0,00	0,00	0,00	0,00	0,00
total chapitre 939	Fonction en réserve	0,00	0,00	0,00	0,00	0,00
<b>93 Total des services ventilés</b>		<b>68 330,96</b>	<b>40 648,47</b>	<b>7 616,00</b>	<b>33 032,47</b>	<b>35 298,49</b>
total chapitre 940	Impositions directes	0,00	0,00	0,00	0,00	0,00
total chapitre 941	Autres impôts et taxes	0,00	0,00	0,00	0,00	0,00
total chapitre 942	Dotations et participations	0,00	0,00	0,00	0,00	0,00
total chapitre 943	Opérations financières	0,00	0,00	0,00	0,00	0,00
total chapitre 944	Frais de fonctionnement des groupes d'élus	0,00	0,00	0,00	0,00	0,00
total chapitre 945	Provisions et autres opérations mixtes	0,00	0,00	0,00	0,00	0,00
946-6811	<i>Dotations aux amortissements des immobilisations incorporelles et corporelles</i>	0,00	2 122 736,67	0,00	2 122 736,67	0,00
total chapitre 946	<i>Transferts entre les sections</i>	2 158 278,00	2 122 736,67	0,00	2 122 736,67	35 541,33

## II - EXÉCUTION BUDGÉTAIRE

### Exécution budgétaire par fonction - Dépenses de fonctionnement - Vue détaillée

Chapitre / Article	Intitulé	Prévisions (a)	Émissions (b)	Annulations (c)	Réalisations nettes (d=b-c)	Solde prévisions / réalisations (a-d)
<i>total chapitre 947</i>	<i>Opérations d'ordre à l'intérieur de la section de fonctionnement</i>	<i>0,00</i>	<i>0,00</i>	<i>0,00</i>	<i>0,00</i>	<i>0,00</i>
<b>94 Total des services communs non ventilés</b>		<b>2 158 278,00</b>	<b>2 122 736,67</b>	<b>0,00</b>	<b>2 122 736,67</b>	<b>35 541,33</b>
<i>total chapitre 953</i>	<i>Virement à la section d'investissement</i>	<i>0,00</i>	<i>0,00</i>	<i>0,00</i>	<i>0,00</i>	<i>0,00</i>
<b>95 Total des chapitres de prévision sans réalisation</b>		<b>0,00</b>	<b>0,00</b>	<b>0,00</b>	<b>0,00</b>	<b>0,00</b>
<b>002 Résultat de fonctionnement reporté</b>		<b>0,00</b>	<b>0,00</b>	<b>0,00</b>	<b>0,00</b>	<b>0,00</b>
<b>Total des dépenses de la section de fonctionnement</b>		<b>2 226 608,96</b>	<b>2 163 385,14</b>	<b>7 616,00</b>	<b>2 155 769,14</b>	<b>70 839,82</b>

## II - EXÉCUTION BUDGÉTAIRE

### Exécution budgétaire par fonction - Recettes de fonctionnement - Vue détaillée

Chapitre / Article	Intitulé	Prévisions (a)	Émissions (b)	Annulations (c)	Réalisations nettes (d=b-c)	Solde prévisions / réalisations (a-d)
93-020	Administration générale de la collectivité	0,00	35 000,00	0,00	35 000,00	0,00
total chapitre 930	Services généraux	35 000,00	35 000,00	0,00	35 000,00	0,00
total chapitre 930-5	Gestion des fonds européens	0,00	0,00	0,00	0,00	0,00
total chapitre 931	Sécurité	0,00	0,00	0,00	0,00	0,00
total chapitre 932	Enseignement, formation professionnelle et apprentissage	0,00	0,00	0,00	0,00	0,00
total chapitre 933	Culture, vie sociale, jeunesse, sports et loisirs	0,00	0,00	0,00	0,00	0,00
total chapitre 934	Santé et action sociale (hors APA et RSA/Régularisations de RMI)	0,00	0,00	0,00	0,00	0,00
total chapitre 934-3	APA	0,00	0,00	0,00	0,00	0,00
total chapitre 934-4	RSA / Régularisations de RMI	0,00	0,00	0,00	0,00	0,00
total chapitre 935	Aménagement des territoires et habitat	0,00	0,00	0,00	0,00	0,00
total chapitre 936	Action économique	0,00	0,00	0,00	0,00	0,00
total chapitre 937	Environnement	0,00	0,00	0,00	0,00	0,00
total chapitre 938	Transports	0,00	0,00	0,00	0,00	0,00
total chapitre 939	Fonction en réserve	0,00	0,00	0,00	0,00	0,00
<b>93 Total des services ventilés</b>		<b>35 000,00</b>	<b>35 000,00</b>	<b>0,00</b>	<b>35 000,00</b>	<b>0,00</b>
total chapitre 940	Impositions directes	0,00	0,00	0,00	0,00	0,00
total chapitre 941	Autres impôts et taxes	0,00	0,00	0,00	0,00	0,00
total chapitre 942	Dotations et participations	0,00	0,00	0,00	0,00	0,00
total chapitre 943	Opérations financières	0,00	0,00	0,00	0,00	0,00
total chapitre 944	Frais de fonctionnement des groupes d'élus	0,00	0,00	0,00	0,00	0,00
total chapitre 945	Provisions et autres opérations mixtes	0,00	0,00	0,00	0,00	0,00
946-777	<i>Recettes et quote-part des subventions d'investissement transférées au compte de résultat</i>	0,00	2 122 736,67	0,00	2 122 736,67	0,00
total chapitre 946	<i>Transferts entre les sections</i>	2 158 278,00	2 122 736,67	0,00	2 122 736,67	35 541,33

## II - EXÉCUTION BUDGÉTAIRE

### Exécution budgétaire par fonction - Recettes de fonctionnement - Vue détaillée

Chapitre / Article	Intitulé	Prévisions (a)	Émissions (b)	Annulations (c)	Réalisations nettes (d=b-c)	Solde prévisions / réalisations (a-d)
<i>total chapitre 947</i>	<i>Opérations d'ordre à l'intérieur de la section de fonctionnement</i>	<i>0,00</i>	<i>0,00</i>	<i>0,00</i>	<i>0,00</i>	<i>0,00</i>
<b>94 Total des services communs non ventilés</b>		<b>2 158 278,00</b>	<b>2 122 736,67</b>	<b>0,00</b>	<b>2 122 736,67</b>	<b>35 541,33</b>
<b>002 Résultat de fonctionnement reporté</b>		<b>33 330,96</b>	<b>0,00</b>	<b>0,00</b>	<b>0,00</b>	<b>0,00</b>
<b>Total des recettes de la section de fonctionnement</b>		<b>2 226 608,96</b>	<b>2 157 736,67</b>	<b>0,00</b>	<b>2 157 736,67</b>	<b>68 872,29</b>

## III – ÉTATS FINANCIERS

## Bilan (en euros)

ACTIF	Note	Exercice N			Exercice N-1
		BRUT	amortissements, dépréciations	NET	NET
<b>ACTIF IMMOBILISÉ</b>		<b>0,00</b>	<b>0,00</b>	<b>0,00</b>	<b>0,00</b>
IMMOBILISATIONS INCORPORELLES		0,00	0,00	0,00	0,00
Subventions d'investissement versées		0,00	0,00	0,00	0,00
Autres immobilisations incorporelles		10 451,47	5 109,67	5 341,80	13 070,00
Immobilisations incorporelles en cours		0,00	0,00	0,00	0,00
IMMOBILISATIONS CORPORELLES		0,00	0,00	0,00	0,00
Terrains		31 537 159,41	2 278 992,31	29 258 167,10	1 061 217,18
Constructions		0,00	0,00	0,00	0,00
Réseaux et installations de voirie		0,00	0,00	0,00	0,00
Réseaux divers		0,00	0,00	0,00	0,00
Installations techniques, agencements et matériel		0,00	0,00	0,00	0,00
Immobilisations mises en concessions ou affermées		0,00	0,00	0,00	0,00
Autres		0,00	0,00	0,00	0,00
Immobilisations corporelles en cours		4 891 887,59	0,00	4 891 887,59	32 841 598,92
DROITS DE RETOUR RELATIFS AUX BIENS MIS A DISPOSITION OU AFFECTÉS		0,00	0,00	0,00	0,00
IMMOBILISATIONS FINANCIÈRES		0,00	0,00	0,00	0,00
<b>TOTAL ACTIF IMMOBILISÉ (I)</b>		<b>36 439 498,47</b>	<b>2 284 101,98</b>	<b>34 155 396,49</b>	<b>33 915 886,10</b>
<b>ACTIF CIRCULANT</b>		<b>0,00</b>	<b>0,00</b>	<b>0,00</b>	<b>0,00</b>
STOCKS		0,00	0,00	0,00	0,00
CRÉANCES		0,00	0,00	0,00	0,00
Créances sur des entités publiques, des organismes internationaux et la Commission européenne		0,00	0,00	0,00	0,00
Créances sur les redevables et comptes rattachés		924,20	0,00	924,20	1 000,00
Avances et acomptes versés par la collectivité		0,00	0,00	0,00	0,00
Créances correspondant à des opérations pour compte de tiers		0,00	0,00	0,00	0,00
Créances sur budgets annexes		0,00	0,00	0,00	0,00
Créances sur les autres débiteurs		0,00	0,00	0,00	0,00
CHARGES CONSTATÉES D'AVANCE		0,00	0,00	0,00	0,00

## III – ÉTATS FINANCIERS

## Bilan (en euros)

ACTIF	Note	Exercice N			Exercice N-1
		BRUT	amortissements, dépréciations	NET	NET
<b>TOTAL ACTIF CIRCULANT (HORS TRÉSORERIE) (II)</b>		<b>924,20</b>	<b>0,00</b>	<b>924,20</b>	<b>1 000,00</b>
<b>TRÉSORERIE</b>		<b>0,00</b>	<b>0,00</b>	<b>0,00</b>	<b>0,00</b>
VALEURS MOBILIÈRES DE PLACEMENT		0,00	0,00	0,00	0,00
DISPONIBILITÉS		1 276 634,65	0,00	1 276 634,65	1 661 767,45
AUTRES		0,00	0,00	0,00	0,00
<b>TOTAL TRÉSORERIE (III)</b>		<b>1 276 634,65</b>	<b>0,00</b>	<b>1 276 634,65</b>	<b>1 661 767,45</b>
COMPTES DE REGULARISATION (dont primes de remboursement des obligations) (IV)		0,00	0,00	0,00	0,00
ÉCARTS DE CONVERSION ACTIF (V)		0,00	0,00	0,00	0,00
<b>TOTAL GÉNÉRAL (I + II + III + IV + V)</b>		<b>37 717 057,32</b>	<b>2 284 101,98</b>	<b>35 432 955,34</b>	<b>35 578 653,55</b>

## III – ÉTATS FINANCIERS

## Bilan (en euros)

FONDS PROPRES ET PASSIF	Note	Exercice N	Exercice N-1
<b>FONDS PROPRES</b>		<b>0,00</b>	<b>0,00</b>
APPORTS NON RATTACHÉS A UN ACTIF DÉTERMINÉ		0,00	0,00
Dotations		0,00	0,00
Fonds globalisés		5 103 788,61	4 723 350,95
SUBVENTIONS D'INVESTISSEMENT		0,00	0,00
Rattachées à un actif amortissable		28 804 273,74	29 327 010,41
Rattachées à un actif non amortissable		1 414 198,78	1 414 198,78
NEUTRALISATIONS ET RÉGULARISATIONS		0,00	0,00
RÉSERVES		0,00	0,00
REPORT A NOUVEAU		33 330,96	73 526,75
RÉSULTAT DE L'EXERCICE		1 967,53	-40 195,79
DROITS DU CONCÉDANT ET DE L'AFFERMANT		0,00	0,00
DROITS DE L'AFFECTANT ET DU REMETTANT		0,00	0,00
<b>TOTAL FONDS PROPRES (I)</b>		<b>35 357 559,62</b>	<b>35 497 891,10</b>
<b>PASSIF</b>		<b>0,00</b>	<b>0,00</b>
<b>PROVISIONS POUR RISQUES ET CHARGES</b>		<b>0,00</b>	<b>0,00</b>
PROVISIONS POUR RISQUES		0,00	0,00
PROVISIONS POUR CHARGES		0,00	0,00
<b>TOTAL PROVISIONS POUR RISQUES ET CHARGES (1)</b>		<b>0,00</b>	<b>0,00</b>
<b>DETTES FINANCIÈRES</b>		<b>0,00</b>	<b>0,00</b>
EMPRUNTS OBLIGATAIRES		0,00	0,00
EMPRUNTS SOUSCRITS AUPRÈS DES ÉTABLISSEMENTS DE CRÉDIT		0,00	0,00
DETTES FINANCIÈRES ET AUTRES EMPRUNTS		0,00	0,00
<b>TOTAL DETTES FINANCIÈRES (2)</b>		<b>0,00</b>	<b>0,00</b>
<b>DETTES NON FINANCIÈRES</b>		<b>0,00</b>	<b>0,00</b>
Dettes fournisseurs et comptes rattachés		75 395,72	80 762,45
Dettes fiscales et sociales		0,00	0,00
Avances et acomptes reçus		0,00	0,00
Dettes correspondant à des opérations pour compte de tiers		0,00	0,00



**III – ÉTATS FINANCIERS****Bilan (en euros)**

FONDS PROPRES ET PASSIF	Note	Exercice N	Exercice N-1
Fonds gérés par la collectivité		0,00	0,00
Dettes sur budgets annexes		0,00	0,00
Autres dettes non financières		0,00	0,00
PRODUITS CONSTATÉS D'AVANCE		0,00	0,00
<b>TOTAL DETTES NON FINANCIÈRES (3)</b>		<b>75 395,72</b>	<b>80 762,45</b>
<b>TRÉSORERIE</b>		<b>0,00</b>	<b>0,00</b>
AUTRES ÉLÉMENTS DE TRÉSORERIE PASSIVE		0,00	0,00
<b>TOTAL TRÉSORERIE (4)</b>		<b>0,00</b>	<b>0,00</b>
<b>TOTAL PASSIF (II) = (1+2+3+4)</b>		<b>75 395,72</b>	<b>80 762,45</b>
COMPTES DE RÉGULARISATION (III)		0,00	0,00
ÉCARTS DE CONVERSION PASSIF (IV)		0,00	0,00
<b>TOTAL GÉNÉRAL (I+II+III+IV)</b>		<b>35 432 955,34</b>	<b>35 578 653,55</b>

**III – ÉTATS FINANCIERS**  
**Compte de résultat (en euros)**

	Note	Exercice N	Exercice N-1	Variation
<b>PRODUITS DE FONCTIONNEMENT</b>		<b>0,00</b>	<b>0,00</b>	<b>0,00</b>
<b>PRODUITS SANS CONTREPARTIE DIRECTE (ou subventions et produits assimilés)</b>		<b>0,00</b>	<b>0,00</b>	<b>0,00</b>
Dotations de l'état		0,00	0,00	0,00
Participations		35 000,00	35 000,00	0,00
Compensations, autres attributions et autres participations		0,00	0,00	0,00
Dons et legs		0,00	0,00	0,00
Impôts et taxes		0,00	0,00	0,00
<b>PRODUITS AVEC CONTREPARTIE DIRECTE</b>		<b>0,00</b>	<b>0,00</b>	<b>0,00</b>
Ventes de biens ou prestations de services		0,00	0,00	0,00
Produits des cessions d'actifs		0,00	0,00	0,00
Autres produits de gestion		0,00	19 500,00	-19 500,00
Production stockée et immobilisée		0,00	0,00	0,00
<b>AUTRES PRODUITS</b>		<b>0,00</b>	<b>0,00</b>	<b>0,00</b>
Reprises sur amortissement, dépréciations, provisions et transferts de charges		0,00	0,00	0,00
Reprises du financement rattaché à un actif		2 122 736,67	86 982,49	2 035 754,18
Neutralisation des amortissements, dépréciations et provisions		0,00	0,00	0,00
Neutralisation des moins-values de cession		0,00	0,00	0,00
<b>TOTAL PRODUITS DE FONCTIONNEMENT (I)</b>		<b>2 157 736,67</b>	<b>141 482,49</b>	<b>2 016 254,18</b>
<b>CHARGES DE FONCTIONNEMENT</b>		<b>0,00</b>	<b>0,00</b>	<b>0,00</b>
Achats et charges externes		32 646,73	74 742,93	-42 096,20
Charges de personnel		0,00	0,00	0,00
<i>Dont salaires, traitements et rémunérations diverses</i>		<i>0,00</i>	<i>0,00</i>	<i>0,00</i>
<i>Dont charges sociales</i>		<i>0,00</i>	<i>0,00</i>	<i>0,00</i>
Indemnités des élus (et membres du CESR)		0,00	0,00	0,00
Autres charges de fonctionnement (dont pertes sur créances irrécouvrables)		0,00	19 592,36	-19 592,36
Impôts et taxes		0,00	0,00	0,00
Dotations aux amortissements, dépréciations, provisions		2 122 736,67	86 982,49	2 035 754,18
Valeurs nettes comptables des éléments d'actifs cédés		0,00	0,00	0,00
Neutralisation des dépréciations et provisions		0,00	0,00	0,00

**III – ÉTATS FINANCIERS**  
**Compte de résultat (en euros)**

	Note	Exercice N	Exercice N-1	Variation
Neutralisation des plus-values de cession		0,00	0,00	0,00
<b>TOTAL CHARGES DE FONCTIONNEMENT (II)</b>		<b>2 155 383,40</b>	<b>181 317,78</b>	<b>1 974 065,62</b>
<b>CHARGES D'INTERVENTION</b>		<b>0,00</b>	<b>0,00</b>	<b>0,00</b>
Dispositifs d'intervention pour compte propre		385,74	360,50	25,24
<i>Dont ménages</i>		0,00	0,00	0,00
<i>Dont personnes morales de droit privé</i>		0,00	0,00	0,00
<i>Dont collectivités territoriales</i>		0,00	0,00	0,00
<i>Dont autres organismes publics</i>		385,74	360,50	25,24
<i>Dont établissements d'enseignement</i>		0,00	0,00	0,00
Charges résultant de la mise en jeu de la garantie de la collectivité		0,00	0,00	0,00
Autres charges		0,00	0,00	0,00
<b>TOTAL CHARGES D'INTERVENTION (III)</b>		<b>385,74</b>	<b>360,50</b>	<b>25,24</b>
<b>PRODUITS (ou CHARGES) NETS DE L'ACTIVITE (IV = I - II - III)</b>		<b>1 967,53</b>	<b>-40 195,79</b>	<b>42 163,32</b>
<b>PRODUITS FINANCIERS</b>		<b>0,00</b>	<b>0,00</b>	<b>0,00</b>
Produits des participations et des prêts		0,00	0,00	0,00
Produits des valeurs mobilières de placement		0,00	0,00	0,00
Produits nets sur cessions de valeurs mobilières de placement		0,00	0,00	0,00
Autres produits financiers		0,00	0,00	0,00
Reprises sur amortissements, dépréciations, provisions financières et transferts de charges		0,00	0,00	0,00
<b>TOTAL PRODUITS FINANCIERS (V)</b>		<b>0,00</b>	<b>0,00</b>	<b>0,00</b>
<b>CHARGES FINANCIERES</b>		<b>0,00</b>	<b>0,00</b>	<b>0,00</b>
Charges d'intérêts		0,00	0,00	0,00
Charges nettes sur cessions de valeurs mobilières de placement		0,00	0,00	0,00
Autres charges financières		0,00	0,00	0,00
Dotations aux amortissements, aux dépréciations et aux provisions financières		0,00	0,00	0,00
<b>TOTAL CHARGES FINANCIERES (VI)</b>		<b>0,00</b>	<b>0,00</b>	<b>0,00</b>
<b>PRODUITS (ou CHARGES) FINANCIERS NETS (VII = V - VI)</b>		<b>0,00</b>	<b>0,00</b>	<b>0,00</b>
<b>RESULTAT DE L'EXERCICE (VIII = IV + VII )</b>		<b>1 967,53</b>	<b>-40 195,79</b>	<b>42 163,32</b>

Envoyé en préfecture le 25/03/2025

Reçu en préfecture le 25/03/2025


Publié le



ID : 093-200017010-20250313-2025\_03\_13\_01-DE

**III – ÉTATS FINANCIERS**

**Compte de résultat (en euros)**

Exercice 2024	
Envoyé en préfecture le 25/03/2025	
Reçu en préfecture le 25/03/2025	
Publié le	
ID : 093-200017010-20250313-2025_03_13_01-DE	

**III – ÉTATS FINANCIERS****Annexe**

L'annexe est une pièce jointe au compte financier unique pour les collectivités ayant recours à la certification des comptes.

Pour les autres collectivités, cet état est SANS OBJET.

## III – ÉTATS FINANCIERS

## Balance des comptes

Numéro de compte	Libellé du compte	Balance d'entrée		Opérations non budgétaires		Opérations budgétaires		Total		Soldes	
		Débit	Crédit	Débit	Crédit	Débit	Crédit	Débit	Crédit	Débit	Crédit
10222	F.C.T.V.A.	0,00	4 723 350,95	0,00	0,00	0,00	380 437,66	0,00	5 103 788,61	0,00	5 103 788,61
	<b>Sous Total compte 1022</b>	<b>0,00</b>	<b>4 723 350,95</b>	<b>0,00</b>	<b>0,00</b>	<b>0,00</b>	<b>380 437,66</b>	<b>0,00</b>	<b>5 103 788,61</b>	<b>0,00</b>	<b>5 103 788,61</b>
	<b>Sous Total compte 102</b>	<b>0,00</b>	<b>4 723 350,95</b>	<b>0,00</b>	<b>0,00</b>	<b>0,00</b>	<b>380 437,66</b>	<b>0,00</b>	<b>5 103 788,61</b>	<b>0,00</b>	<b>5 103 788,61</b>
	<b>Sous Total compte 10</b>	<b>0,00</b>	<b>4 723 350,95</b>	<b>0,00</b>	<b>0,00</b>	<b>0,00</b>	<b>380 437,66</b>	<b>0,00</b>	<b>5 103 788,61</b>	<b>0,00</b>	<b>5 103 788,61</b>
110	Report à nouveau (solde créditeur)	0,00	73 526,75	40 195,79	0,00	0,00	0,00	40 195,79	73 526,75	0,00	33 330,96
	<b>Sous Total compte 11</b>	<b>0,00</b>	<b>73 526,75</b>	<b>40 195,79</b>	<b>0,00</b>	<b>0,00</b>	<b>0,00</b>	<b>40 195,79</b>	<b>73 526,75</b>	<b>0,00</b>	<b>33 330,96</b>
12	RÉSULTAT DE L'EXERCICE (Excédentaire ou	40 195,79	0,00	0,00	40 195,79	0,00	0,00	40 195,79	40 195,79	0,00	0,00
	<b>Sous Total compte 12</b>	<b>40 195,79</b>	<b>0,00</b>	<b>0,00</b>	<b>40 195,79</b>	<b>0,00</b>	<b>0,00</b>	<b>40 195,79</b>	<b>40 195,79</b>	<b>0,00</b>	<b>0,00</b>
1311	État et établissements nationaux	0,00	400,00	0,00	0,00	0,00	0,00	0,00	400,00	0,00	400,00
1312	Régions	0,00	18 400 000,00	0,00	0,00	0,00	600 000,00	0,00	19 000 000,00	0,00	19 000 000,00
1313	Départements	0,00	10 960 000,00	0,00	0,00	0,00	1 000 000,00	0,00	11 960 000,00	0,00	11 960 000,00
13148	Autres communes	0,00	223 078,38	0,00	0,00	0,00	0,00	0,00	223 078,38	0,00	223 078,38
	<b>Sous Total compte 1314</b>	<b>0,00</b>	<b>223 078,38</b>	<b>0,00</b>	<b>0,00</b>	<b>0,00</b>	<b>0,00</b>	<b>0,00</b>	<b>223 078,38</b>	<b>0,00</b>	<b>223 078,38</b>
	<b>Sous Total compte 131</b>	<b>0,00</b>	<b>29 583 478,38</b>	<b>0,00</b>	<b>0,00</b>	<b>0,00</b>	<b>1 600 000,00</b>	<b>0,00</b>	<b>31 183 478,38</b>	<b>0,00</b>	<b>31 183 478,38</b>
1322	Régions	0,00	664 200,00	0,00	0,00	0,00	0,00	0,00	664 200,00	0,00	664 200,00
1323	Départements	0,00	442 800,00	0,00	0,00	0,00	0,00	0,00	442 800,00	0,00	442 800,00
	<b>Sous Total compte 132</b>	<b>0,00</b>	<b>1 107 000,00</b>	<b>0,00</b>	<b>0,00</b>	<b>0,00</b>	<b>0,00</b>	<b>0,00</b>	<b>1 107 000,00</b>	<b>0,00</b>	<b>1 107 000,00</b>
1381	État et établissements nationaux	0,00	215 899,99	0,00	0,00	0,00	0,00	0,00	215 899,99	0,00	215 899,99
1384	Communes	0,00	91 298,79	0,00	0,00	0,00	0,00	0,00	91 298,79	0,00	91 298,79
	<b>Sous Total compte 138</b>	<b>0,00</b>	<b>307 198,78</b>	<b>0,00</b>	<b>0,00</b>	<b>0,00</b>	<b>0,00</b>	<b>0,00</b>	<b>307 198,78</b>	<b>0,00</b>	<b>307 198,78</b>
13911	État et établissements nationaux	400,00	0,00	0,00	0,00	0,00	0,00	400,00	0,00	400,00	0,00
13912	Régions	37 968,38	0,00	0,00	0,00	1 473 642,00	0,00	1 511 610,38	0,00	1 511 610,38	0,00

## III – ÉTATS FINANCIERS

## Balance des comptes

Numéro de compte	Libellé du compte	Balance d'entrée		Opérations non budgétaires		Opérations budgétaires		Total		Soldes	
		Débit	Crédit	Débit	Crédit	Débit	Crédit	Débit	Crédit	Débit	Crédit
13913	Départements	58 099,59	0,00	0,00	0,00	586 016,29	0,00	644 115,88	0,00	644 115,88	0,00
139148	Autres communes	160 000,00	0,00	0,00	0,00	63 078,38	0,00	223 078,38	0,00	223 078,38	0,00
	<b>Sous Total compte 13914</b>	<b>160 000,00</b>	<b>0,00</b>	<b>0,00</b>	<b>0,00</b>	<b>63 078,38</b>	<b>0,00</b>	<b>223 078,38</b>	<b>0,00</b>	<b>223 078,38</b>	<b>0,00</b>
	<b>Sous Total compte 1391</b>	<b>256 467,97</b>	<b>0,00</b>	<b>0,00</b>	<b>0,00</b>	<b>2 122 736,67</b>	<b>0,00</b>	<b>2 379 204,64</b>	<b>0,00</b>	<b>2 379 204,64</b>	<b>0,00</b>
	<b>Sous Total compte 139</b>	<b>256 467,97</b>	<b>0,00</b>	<b>0,00</b>	<b>0,00</b>	<b>2 122 736,67</b>	<b>0,00</b>	<b>2 379 204,64</b>	<b>0,00</b>	<b>2 379 204,64</b>	<b>0,00</b>
	<b>Sous Total compte 13</b>	<b>256 467,97</b>	<b>30 997 677,16</b>	<b>0,00</b>	<b>0,00</b>	<b>2 122 736,67</b>	<b>1 600 000,00</b>	<b>2 379 204,64</b>	<b>32 597 677,16</b>	<b>0,00</b>	<b>30 218 472,52</b>
	<b>Total classe 1</b>	<b>296 663,76</b>	<b>35 794 554,86</b>	<b>40 195,79</b>	<b>40 195,79</b>	<b>2 122 736,67</b>	<b>1 980 437,66</b>	<b>2 459 596,22</b>	<b>37 815 188,31</b>	<b>2 379 204,64</b>	<b>37 734 796,73</b>
2051	Concessions et droits similaires	107 823,42	0,00	0,00	98 463,42	1 091,47	0,00	108 914,89	98 463,42	10 451,47	0,00
	<b>Sous Total compte 205</b>	<b>107 823,42</b>	<b>0,00</b>	<b>0,00</b>	<b>98 463,42</b>	<b>1 091,47</b>	<b>0,00</b>	<b>108 914,89</b>	<b>98 463,42</b>	<b>10 451,47</b>	<b>0,00</b>
	<b>Sous Total compte 20</b>	<b>107 823,42</b>	<b>0,00</b>	<b>0,00</b>	<b>98 463,42</b>	<b>1 091,47</b>	<b>0,00</b>	<b>108 914,89</b>	<b>98 463,42</b>	<b>10 451,47</b>	<b>0,00</b>
21728	Autres agencements et aménagements	1 226 292,49	0,00	30 310 866,92	0,00	0,00	0,00	31 537 159,41	0,00	31 537 159,41	0,00
	<b>Sous Total compte 2172</b>	<b>1 226 292,49</b>	<b>0,00</b>	<b>30 310 866,92</b>	<b>0,00</b>	<b>0,00</b>	<b>0,00</b>	<b>31 537 159,41</b>	<b>0,00</b>	<b>31 537 159,41</b>	<b>0,00</b>
	<b>Sous Total compte 217</b>	<b>1 226 292,49</b>	<b>0,00</b>	<b>30 310 866,92</b>	<b>0,00</b>	<b>0,00</b>	<b>0,00</b>	<b>31 537 159,41</b>	<b>0,00</b>	<b>31 537 159,41</b>	<b>0,00</b>
	<b>Sous Total compte 21</b>	<b>1 226 292,49</b>	<b>0,00</b>	<b>30 310 866,92</b>	<b>0,00</b>	<b>0,00</b>	<b>0,00</b>	<b>31 537 159,41</b>	<b>0,00</b>	<b>31 537 159,41</b>	<b>0,00</b>
2317	Immobilisations reçues au titre d'une mi	32 491 894,38	0,00	0,00	30 310 866,92	2 361 155,59	0,00	34 853 049,97	30 310 866,92	4 542 183,05	0,00
	<b>Sous Total compte 231</b>	<b>32 491 894,38</b>	<b>0,00</b>	<b>0,00</b>	<b>30 310 866,92</b>	<b>2 361 155,59</b>	<b>0,00</b>	<b>34 853 049,97</b>	<b>30 310 866,92</b>	<b>4 542 183,05</b>	<b>0,00</b>
238	Avances versées sur commandes d'immobili	349 704,54	0,00	0,00	0,00	0,00	0,00	349 704,54	0,00	349 704,54	0,00
	<b>Sous Total compte 23</b>	<b>32 841 598,92</b>	<b>0,00</b>	<b>0,00</b>	<b>30 310 866,92</b>	<b>2 361 155,59</b>	<b>0,00</b>	<b>35 202 754,51</b>	<b>30 310 866,92</b>	<b>4 891 887,59</b>	<b>0,00</b>
2805	Concessions et droits similaires, brevet	0,00	94 753,42	98 463,42	0,00	0,00	8 819,67	98 463,42	103 573,09	0,00	5 109,67
	<b>Sous Total compte 280</b>	<b>0,00</b>	<b>94 753,42</b>	<b>98 463,42</b>	<b>0,00</b>	<b>0,00</b>	<b>8 819,67</b>	<b>98 463,42</b>	<b>103 573,09</b>	<b>0,00</b>	<b>5 109,67</b>
281728	Autres agencements et aménagements	0,00	165 075,31	0,00	0,00	0,00	2 113 917,00	0,00	2 278 992,31	0,00	2 278 992,31
	<b>Sous Total compte 28172</b>	<b>0,00</b>	<b>165 075,31</b>	<b>0,00</b>	<b>0,00</b>	<b>0,00</b>	<b>2 113 917,00</b>	<b>0,00</b>	<b>2 278 992,31</b>	<b>0,00</b>	<b>2 278 992,31</b>

## III – ÉTATS FINANCIERS

## Balance des comptes

Numéro de compte	Libellé du compte	Balance d'entrée		Opérations non budgétaires		Opérations budgétaires		Total		Soldes	
		Débit	Crédit	Débit	Crédit	Débit	Crédit	Débit	Crédit	Débit	Crédit
	<b>Sous Total compte 2817</b>	0,00	165 075,31	0,00	0,00	0,00	2 113 917,00	0,00	2 278 992,31	0,00	2 278 992,31
	<b>Sous Total compte 281</b>	0,00	165 075,31	0,00	0,00	0,00	2 113 917,00	0,00	2 278 992,31	0,00	2 278 992,31
	<b>Sous Total compte 28</b>	0,00	259 828,73	98 463,42	0,00	0,00	2 122 736,67	98 463,42	2 382 565,40	0,00	2 284 101,98
	<b>Total classe 2</b>	<b>34 175 714,83</b>	<b>259 828,73</b>	<b>30 409 330,34</b>	<b>30 409 330,34</b>	<b>2 362 247,06</b>	<b>2 122 736,67</b>	<b>66 947 292,23</b>	<b>32 791 895,74</b>	<b>36 439 498,47</b>	<b>2 284 101,98</b>
4011	Fournisseurs	0,00	0,00	40 000,65	40 000,65	0,00	0,00	40 000,65	40 000,65	0,00	0,00
	<b>Sous Total compte 401</b>	<b>0,00</b>	<b>0,00</b>	<b>40 000,65</b>	<b>40 000,65</b>	<b>0,00</b>	<b>0,00</b>	<b>40 000,65</b>	<b>40 000,65</b>	<b>0,00</b>	<b>0,00</b>
4041	Fournisseurs d'immobilisations	0,00	0,00	2 362 247,06	2 362 247,06	0,00	0,00	2 362 247,06	2 362 247,06	0,00	0,00
40471	Fournisseurs d'immobilisations - Retenue	0,00	73 146,45	42 813,19	44 800,38	0,00	0,00	42 813,19	117 946,83	0,00	75 133,64
	<b>Sous Total compte 4047</b>	<b>0,00</b>	<b>73 146,45</b>	<b>42 813,19</b>	<b>44 800,38</b>	<b>0,00</b>	<b>0,00</b>	<b>42 813,19</b>	<b>117 946,83</b>	<b>0,00</b>	<b>75 133,64</b>
	<b>Sous Total compte 404</b>	<b>0,00</b>	<b>73 146,45</b>	<b>2 405 060,25</b>	<b>2 407 047,44</b>	<b>0,00</b>	<b>0,00</b>	<b>2 405 060,25</b>	<b>2 480 193,89</b>	<b>0,00</b>	<b>75 133,64</b>
408	Fournisseurs - Factures non parvenues	0,00	7 616,00	7 616,00	262,08	0,00	0,00	7 616,00	7 878,08	0,00	262,08
	<b>Sous Total compte 40</b>	<b>0,00</b>	<b>80 762,45</b>	<b>2 452 676,90</b>	<b>2 447 310,17</b>	<b>0,00</b>	<b>0,00</b>	<b>2 452 676,90</b>	<b>2 528 072,62</b>	<b>0,00</b>	<b>75 395,72</b>
411	Redevables	1 000,00	0,00	0,00	1 000,00	0,00	0,00	1 000,00	1 000,00	0,00	0,00
4161	Créances douteuses	0,00	0,00	1 000,00	75,80	0,00	0,00	1 000,00	75,80	924,20	0,00
	<b>Sous Total compte 416</b>	<b>0,00</b>	<b>0,00</b>	<b>1 000,00</b>	<b>75,80</b>	<b>0,00</b>	<b>0,00</b>	<b>1 000,00</b>	<b>75,80</b>	<b>924,20</b>	<b>0,00</b>
	<b>Sous Total compte 41</b>	<b>1 000,00</b>	<b>0,00</b>	<b>1 000,00</b>	<b>1 075,80</b>	<b>0,00</b>	<b>0,00</b>	<b>2 000,00</b>	<b>1 075,80</b>	<b>924,20</b>	<b>0,00</b>
4411	Subventions à recevoir - Amiable	0,00	0,00	600 000,00	600 000,00	0,00	0,00	600 000,00	600 000,00	0,00	0,00
	<b>Sous Total compte 441</b>	<b>0,00</b>	<b>0,00</b>	<b>600 000,00</b>	<b>600 000,00</b>	<b>0,00</b>	<b>0,00</b>	<b>600 000,00</b>	<b>600 000,00</b>	<b>0,00</b>	<b>0,00</b>
44322	Recettes - Amiable	0,00	0,00	21 000,00	21 000,00	0,00	0,00	21 000,00	21 000,00	0,00	0,00
	<b>Sous Total compte 4432</b>	<b>0,00</b>	<b>0,00</b>	<b>21 000,00</b>	<b>21 000,00</b>	<b>0,00</b>	<b>0,00</b>	<b>21 000,00</b>	<b>21 000,00</b>	<b>0,00</b>	<b>0,00</b>
44381	Dépenses	0,00	0,00	385,74	385,74	0,00	0,00	385,74	385,74	0,00	0,00
	<b>Sous Total compte 4438</b>	<b>0,00</b>	<b>0,00</b>	<b>385,74</b>	<b>385,74</b>	<b>0,00</b>	<b>0,00</b>	<b>385,74</b>	<b>385,74</b>	<b>0,00</b>	<b>0,00</b>



## III – ÉTATS FINANCIERS

## Balance des comptes

Numéro de compte	Libellé du compte	Balance d'entrée		Opérations non budgétaires		Opérations budgétaires		Total		Soldes	
		Débit	Crédit	Débit	Crédit	Débit	Crédit	Débit	Crédit	Débit	Crédit
47138	Sous Total compte 443	0,00	0,00	21 385,74	21 385,74	0,00	0,00	21 385,74	21 385,74	0,00	0,00
	Sous Total compte 44	0,00	0,00	621 385,74	621 385,74	0,00	0,00	621 385,74	621 385,74	0,00	0,00
	Autres	0,00	0,00	1 394 437,66	1 394 437,66	0,00	0,00	1 394 437,66	1 394 437,66	0,00	0,00
	Sous Total compte 4713	0,00	0,00	1 394 437,66	1 394 437,66	0,00	0,00	1 394 437,66	1 394 437,66	0,00	0,00
	Sous Total compte 471	0,00	0,00	1 394 437,66	1 394 437,66	0,00	0,00	1 394 437,66	1 394 437,66	0,00	0,00
	Sous Total compte 47	0,00	0,00	1 394 437,66	1 394 437,66	0,00	0,00	1 394 437,66	1 394 437,66	0,00	0,00
	<b>Total classe 4</b>	<b>1 000,00</b>	<b>80 762,45</b>	<b>4 469 500,30</b>	<b>4 464 209,37</b>	<b>0,00</b>	<b>0,00</b>	<b>4 470 500,30</b>	<b>4 544 971,82</b>	<b>924,20</b>	<b>75 395,72</b>
515	Compte au Trésor	1 661 767,45	0,00	2 015 513,46	2 400 646,26	0,00	0,00	3 677 280,91	2 400 646,26	1 276 634,65	0,00
	<b>Sous Total compte 51</b>	<b>1 661 767,45</b>	<b>0,00</b>	<b>2 015 513,46</b>	<b>2 400 646,26</b>	<b>0,00</b>	<b>0,00</b>	<b>3 677 280,91</b>	<b>2 400 646,26</b>	<b>1 276 634,65</b>	<b>0,00</b>
580	Opérations d'ordre budgétaires	0,00	0,00	4 245 473,34	4 245 473,34	0,00	0,00	4 245 473,34	4 245 473,34	0,00	0,00
	<b>Sous Total compte 58</b>	<b>0,00</b>	<b>0,00</b>	<b>4 245 473,34</b>	<b>4 245 473,34</b>	<b>0,00</b>	<b>0,00</b>	<b>4 245 473,34</b>	<b>4 245 473,34</b>	<b>0,00</b>	<b>0,00</b>
	<b>Total classe 5</b>	<b>1 661 767,45</b>	<b>0,00</b>	<b>6 260 986,80</b>	<b>6 646 119,60</b>	<b>0,00</b>	<b>0,00</b>	<b>7 922 754,25</b>	<b>6 646 119,60</b>	<b>1 276 634,65</b>	<b>0,00</b>
611	Contrats de prestations de services	0,00	0,00	0,00	0,00	32 881,76	2 800,00	32 881,76	2 800,00	30 081,76	0,00
6156	Maintenance	0,00	0,00	0,00	0,00	1 050,19	0,00	1 050,19	0,00	1 050,19	0,00
	<b>Sous Total compte 615</b>	<b>0,00</b>	<b>0,00</b>	<b>0,00</b>	<b>0,00</b>	<b>1 050,19</b>	<b>0,00</b>	<b>1 050,19</b>	<b>0,00</b>	<b>1 050,19</b>	<b>0,00</b>
6161	Multirisques	0,00	0,00	0,00	0,00	1 038,18	0,00	1 038,18	0,00	1 038,18	0,00
	<b>Sous Total compte 616</b>	<b>0,00</b>	<b>0,00</b>	<b>0,00</b>	<b>0,00</b>	<b>1 038,18</b>	<b>0,00</b>	<b>1 038,18</b>	<b>0,00</b>	<b>1 038,18</b>	<b>0,00</b>
	<b>Sous Total compte 61</b>	<b>0,00</b>	<b>0,00</b>	<b>0,00</b>	<b>0,00</b>	<b>34 970,13</b>	<b>2 800,00</b>	<b>34 970,13</b>	<b>2 800,00</b>	<b>32 170,13</b>	<b>0,00</b>
6236	Catalogues et imprimés	0,00	0,00	0,00	0,00	5 292,60	4 816,00	5 292,60	4 816,00	476,60	0,00
	<b>Sous Total compte 623</b>	<b>0,00</b>	<b>0,00</b>	<b>0,00</b>	<b>0,00</b>	<b>5 292,60</b>	<b>4 816,00</b>	<b>5 292,60</b>	<b>4 816,00</b>	<b>476,60</b>	<b>0,00</b>
	<b>Sous Total compte 62</b>	<b>0,00</b>	<b>0,00</b>	<b>0,00</b>	<b>0,00</b>	<b>5 292,60</b>	<b>4 816,00</b>	<b>5 292,60</b>	<b>4 816,00</b>	<b>476,60</b>	<b>0,00</b>
6561	Organismes de regroupement	0,00	0,00	0,00	0,00	385,74	0,00	385,74	0,00	385,74	0,00
	<b>Sous Total compte 656</b>	<b>0,00</b>	<b>0,00</b>	<b>0,00</b>	<b>0,00</b>	<b>385,74</b>	<b>0,00</b>	<b>385,74</b>	<b>0,00</b>	<b>385,74</b>	<b>0,00</b>

Envoyé en préfecture le 25/03/2025

Reçu en préfecture le 25/03/2025

Publié le

S<sup>2</sup>LO

ID : 093-200017010-20250313-2025\_03\_13\_01-DE

## III – ÉTATS FINANCIERS

## Balance des comptes

Numéro de compte	Libellé du compte	Balance d'entrée		Opérations non budgétaires		Opérations budgétaires		Total		Soldes	
		Débit	Crédit	Débit	Crédit	Débit	Crédit	Débit	Crédit	Débit	Crédit
6811	Sous Total compte 65	0,00	0,00	0,00	0,00	385,74	0,00	385,74	0,00	385,74	0,00
	Dotations aux amortissements des immobil	0,00	0,00	0,00	0,00	2 122 736,67	0,00	2 122 736,67	0,00	2 122 736,67	0,00
	Sous Total compte 681	0,00	0,00	0,00	0,00	2 122 736,67	0,00	2 122 736,67	0,00	2 122 736,67	0,00
	Sous Total compte 68	0,00	0,00	0,00	0,00	2 122 736,67	0,00	2 122 736,67	0,00	2 122 736,67	0,00
	<b>Total classe 6</b>	<b>0,00</b>	<b>0,00</b>	<b>0,00</b>	<b>0,00</b>	<b>2 163 385,14</b>	<b>7 616,00</b>	<b>2 163 385,14</b>	<b>7 616,00</b>	<b>2 155 769,14</b>	<b>0,00</b>
7472	Régions	0,00	0,00	0,00	0,00	0,00	21 000,00	0,00	21 000,00	0,00	21 000,00
7473	Départements	0,00	0,00	0,00	0,00	0,00	14 000,00	0,00	14 000,00	0,00	14 000,00
	<b>Sous Total compte 747</b>	<b>0,00</b>	<b>0,00</b>	<b>0,00</b>	<b>0,00</b>	<b>0,00</b>	<b>35 000,00</b>	<b>0,00</b>	<b>35 000,00</b>	<b>0,00</b>	<b>35 000,00</b>
	<b>Sous Total compte 74</b>	<b>0,00</b>	<b>0,00</b>	<b>0,00</b>	<b>0,00</b>	<b>0,00</b>	<b>35 000,00</b>	<b>0,00</b>	<b>35 000,00</b>	<b>0,00</b>	<b>35 000,00</b>
777	Recettes et quote-part des subventions d	0,00	0,00	0,00	0,00	0,00	2 122 736,67	0,00	2 122 736,67	0,00	2 122 736,67
	<b>Sous Total compte 77</b>	<b>0,00</b>	<b>0,00</b>	<b>0,00</b>	<b>0,00</b>	<b>0,00</b>	<b>2 122 736,67</b>	<b>0,00</b>	<b>2 122 736,67</b>	<b>0,00</b>	<b>2 122 736,67</b>
	<b>Total classe 7</b>	<b>0,00</b>	<b>0,00</b>	<b>0,00</b>	<b>0,00</b>	<b>0,00</b>	<b>2 157 736,67</b>	<b>0,00</b>	<b>2 157 736,67</b>	<b>0,00</b>	<b>2 157 736,67</b>
	<b>Total général</b>	<b>36 135 146,04</b>	<b>36 135 146,04</b>	<b>41 180 013,23</b>	<b>41 559 855,10</b>	<b>6 648 368,87</b>	<b>6 268 527,00</b>	<b>83 963 528,14</b>	<b>83 963 528,14</b>	<b>42 252 031,10</b>	<b>42 252 031,10</b>

## IV – ÉTATS ANNEXÉS

## PRESENTATION CROISEE, SECTION D'INVESTISSEMENT – VUE D'ENSEMBLE

Chapitre nature	Libellé	0 Services généraux (hors Gestion des fonds européens)	0-5 Gestion des fonds européens	1 Sécurité	2 Enseign.,form. professionnelle, apprent.	3 Cult., vie soc., jeun., sports, loisirs	4 Santé et action sociale (hors RSA)	4-4 RSA
<b>DEPENSES</b>		<b>1 091,47</b>	<b>0,00</b>	<b>0,00</b>	<b>0,00</b>	<b>0,00</b>	<b>0,00</b>	<b>0,00</b>
10	Dotations, fonds divers et réserves	0,00	0,00	0,00	0,00	0,00	0,00	0,00
13	Subventions d'investissement	0,00	0,00	0,00	0,00	0,00	0,00	0,00
16	Emprunts et dettes assimilées	0,00	0,00	0,00	0,00	0,00	0,00	0,00
18	Cpte de liaison : affectation (BA,régie)	0,00	0,00	0,00	0,00	0,00	0,00	0,00
20	Immobilisations incorporelles (sauf 204)	1 091,47	0,00	0,00	0,00	0,00	0,00	0,00
204	Subventions d'équipement versées	0,00	0,00	0,00	0,00	0,00	0,00	0,00
21	Immobilisations corporelles	0,00	0,00	0,00	0,00	0,00	0,00	0,00
22	Immobilisations reçues en affectation	0,00	0,00	0,00	0,00	0,00	0,00	0,00
23	Immobilisations en cours (sauf 2324)	0,00	0,00	0,00	0,00	0,00	0,00	0,00
26	Participations et créances rattachées	0,00	0,00	0,00	0,00	0,00	0,00	0,00
27	Autres immobilisations financières	0,00	0,00	0,00	0,00	0,00	0,00	0,00
45	Opérations pour compte de tiers	0,00	0,00	0,00	0,00	0,00	0,00	0,00
<b>RECETTES</b>		<b>1 980 437,66</b>	<b>0,00</b>	<b>0,00</b>	<b>0,00</b>	<b>0,00</b>	<b>0,00</b>	<b>0,00</b>
10	Dotations, fonds divers et réserves	380 437,66	0,00	0,00	0,00	0,00	0,00	0,00
13	Subventions d'investissement	1 600 000,00	0,00	0,00	0,00	0,00	0,00	0,00
16	Emprunts et dettes assimilées	0,00	0,00	0,00	0,00	0,00	0,00	0,00

Chapitre nature	Libellé	0 Services généraux (hors Gestion des fonds européens)	0-5 Gestion des fonds européens	1 Sécurité	2 Enseign.,form. professionnelle, apprent.	3 Cult., vie soc., jeun., sports, loisirs	social (hors RSA)	
18	Cpte de liaison : affectation (BA,régie)	0,00	0,00	0,00	0,00	0,00	0,00	0,00
20	Immobilisations incorporelles (sauf 204)	0,00	0,00	0,00	0,00	0,00	0,00	0,00
204	Subventions d'équipement versées	0,00	0,00	0,00	0,00	0,00	0,00	0,00
21	Immobilisations corporelles	0,00	0,00	0,00	0,00	0,00	0,00	0,00
22	Immobilisations reçues en affectation	0,00	0,00	0,00	0,00	0,00	0,00	0,00
23	Immobilisations en cours (sauf 2324)	0,00	0,00	0,00	0,00	0,00	0,00	0,00
26	Participations et créances rattachées	0,00	0,00	0,00	0,00	0,00	0,00	0,00
27	Autres immobilisations financières	0,00	0,00	0,00	0,00	0,00	0,00	0,00
45	Opérations pour compte de tiers	0,00	0,00	0,00	0,00	0,00	0,00	0,00

## IV – ÉTATS ANNEXÉS

## PRESENTATION CROISEE , SECTION D'INVESTISSEMENT – VUE D'ENSEMBLE (suite)

IV

A1


Chapitre nature	Libellé	5 Aménagement des territoires et habitat	6 Action économique	7 Environnement	8 Transports	9 Fonction en réserve	TOTAL
<b>DEPENSES</b>		<b>0,00</b>	<b>0,00</b>	<b>2 361 155,59</b>	<b>0,00</b>		<b>2 362 247,06</b>
10	Dotations, fonds divers et réserves	0,00	0,00	0,00	0,00		0,00
13	Subventions d'investissement	0,00	0,00	0,00	0,00		0,00
16	Emprunts et dettes assimilées	0,00	0,00	0,00	0,00		0,00
18	Cpte de liaison : affectation (BA,régie)	0,00	0,00	0,00	0,00		0,00
20	Immobilisations incorporelles (sauf 204)	0,00	0,00	0,00	0,00		1 091,47
204	Subventions d'équipement versées	0,00	0,00	0,00	0,00		0,00
21	Immobilisations corporelles	0,00	0,00	0,00	0,00		0,00
22	Immobilisations reçues en affectation	0,00	0,00	0,00	0,00		0,00
23	Immobilisations en cours (sauf 2324)	0,00	0,00	2 361 155,59	0,00		2 361 155,59
26	Participations et créances rattachées	0,00	0,00	0,00	0,00		0,00
27	Autres immobilisations financières	0,00	0,00	0,00	0,00		0,00
45	Opérations pour compte de tiers	0,00	0,00	0,00	0,00		0,00
<b>RECETTES</b>		<b>0,00</b>	<b>0,00</b>	<b>0,00</b>	<b>0,00</b>		<b>1 980 437,66</b>
10	Dotations, fonds divers et réserves	0,00	0,00	0,00	0,00		380 437,66
13	Subventions d'investissement	0,00	0,00	0,00	0,00		1 600 000,00
16	Emprunts et dettes assimilées	0,00	0,00	0,00	0,00		0,00
18	Cpte de liaison : affectation (BA,régie)	0,00	0,00	0,00	0,00		0,00
20	Immobilisations incorporelles (sauf 204)	0,00	0,00	0,00	0,00		0,00
204	Subventions d'équipement versées	0,00	0,00	0,00	0,00		0,00
21	Immobilisations corporelles	0,00	0,00	0,00	0,00		0,00
22	Immobilisations reçues en affectation	0,00	0,00	0,00	0,00		0,00
23	Immobilisations en cours (sauf 2324)	0,00	0,00	0,00	0,00		0,00
26	Participations et créances rattachées	0,00	0,00	0,00	0,00		0,00
27	Autres immobilisations financières	0,00	0,00	0,00	0,00		0,00
45	Opérations pour compte de tiers	0,00	0,00	0,00	0,00		0,00

## IV – ÉTATS ANNEXÉS

## PRESENTATION CROISEE, SECTION DE FONCTIONNEMENT – VUE D'ENSEMBLE

Chapitre nature	Libellé	0 Services généraux (hors Gestion des fonds européens)	0-5 Gestion des fonds européens	1 Sécurité	2 Enseign.,form. professionnelle, apprent.	3 Cult., vie soc., jeun., sports, loisirs	4 Santé et action sociale (hors APA et RSA / Régularisation de RMI)	4-3 APA
	<b>DEPENSES</b>	<b>33 032,47</b>	<b>0,00</b>	<b>0,00</b>	<b>0,00</b>	<b>0,00</b>	<b>0,00</b>	<b>0,00</b>
011	Charges à caractère général	32 646,73	0,00	0,00	0,00	0,00	0,00	0,00
012	Charges de personnel et frais assimilés	0,00	0,00	0,00	0,00	0,00	0,00	0,00
014	Atténuations de produits	0,00	0,00	0,00	0,00	0,00	0,00	0,00
65	Autres charges de gestion courante	385,74	0,00	0,00	0,00	0,00	0,00	0,00
6586	Frais fonctionnement des groupes d'élus	0,00	0,00	0,00	0,00	0,00	0,00	0,00
66	Charges financières	0,00	0,00	0,00	0,00	0,00	0,00	0,00
67	Charges spécifiques	0,00	0,00	0,00	0,00	0,00	0,00	0,00
68	Dotations aux provisions, dépréciations	0,00	0,00	0,00	0,00	0,00	0,00	0,00
	<b>RECETTES</b>	<b>35 000,00</b>	<b>0,00</b>	<b>0,00</b>	<b>0,00</b>	<b>0,00</b>	<b>0,00</b>	<b>0,00</b>
013	Atténuations de charges	0,00	0,00	0,00	0,00	0,00	0,00	0,00
70	Prod. services, domaine, ventes diverses	0,00	0,00	0,00	0,00	0,00	0,00	0,00
73	Impôts et taxes	0,00	0,00	0,00	0,00	0,00	0,00	0,00
731	Fiscalité locale	0,00	0,00	0,00	0,00	0,00	0,00	0,00
74	Dotations et participations	35 000,00	0,00	0,00	0,00	0,00	0,00	0,00
75	Autres produits de gestion courante	0,00	0,00	0,00	0,00	0,00	0,00	0,00
76	Produits financiers	0,00	0,00	0,00	0,00	0,00	0,00	0,00
77	Produits spécifiques	0,00	0,00	0,00	0,00	0,00	0,00	0,00

Envoyé en préfecture le 25/03/2025  
 Reçu en préfecture le 25/03/2025  
 Publié le 25/03/2025  
 ID : 093-200017010-20250313-2025\_03\_13\_01-DE



Chapitre nature	Libellé	0 Services généraux (hors Gestion des fonds européens)	0-5 Gestion des fonds européens	1 Sécurité	2 Enseign.,form. professionnelle, apprent.	3 Cult., vie soc., jeun., sports, loisirs	Sa sociale (hors APA et RSA / Régularisation de RMI)	
78	Reprises amort., dépréciations, prov.	0,00	0,00	0,00	0,00	0,00	0,00	0,00

## IV – ÉTATS ANNEXÉS

## PRESENTATION CROISEE, SECTION DE FONCTIONNEMENT – VUE D'ENSEMBLE (suite)

IV

A2

Chapitre nature	Libellé	4-4 RSA / Régularisations de RMI	5 Aménagement des territoires et habitat	6 Action économique	7 Environnement	8 Transports	9 Fonction en réserve	TOTAL
<b>DEPENSES</b>		<b>0,00</b>	<b>0,00</b>	<b>0,00</b>	<b>0,00</b>	<b>0,00</b>		<b>33 032,47</b>
011	Charges à caractère général	0,00	0,00	0,00	0,00	0,00		32 646,73
012	Charges de personnel et frais assimilés	0,00	0,00	0,00	0,00	0,00		0,00
014	Atténuations de produits	0,00	0,00	0,00	0,00	0,00		0,00
65	Autres charges de gestion courante	0,00	0,00	0,00	0,00	0,00		385,74
6586	Frais fonctionnement des groupes d'élus	0,00	0,00	0,00	0,00	0,00		0,00
66	Charges financières	0,00	0,00	0,00	0,00	0,00		0,00
67	Charges spécifiques	0,00	0,00	0,00	0,00	0,00		0,00
68	Dotations aux provisions, dépréciations	0,00	0,00	0,00	0,00	0,00		0,00
<b>RECETTES</b>		<b>0,00</b>	<b>0,00</b>	<b>0,00</b>	<b>0,00</b>	<b>0,00</b>		<b>35 000,00</b>
013	Atténuations de charges	0,00	0,00	0,00	0,00	0,00		0,00
70	Prod. services, domaine, ventes diverses	0,00	0,00	0,00	0,00	0,00		0,00
73	Impôts et taxes	0,00	0,00	0,00	0,00	0,00		0,00
731	Fiscalité locale	0,00	0,00	0,00	0,00	0,00		0,00
74	Dotations et participations	0,00	0,00	0,00	0,00	0,00		35 000,00
75	Autres produits de gestion courante	0,00	0,00	0,00	0,00	0,00		0,00
76	Produits financiers	0,00	0,00	0,00	0,00	0,00		0,00
77	Produits spécifiques	0,00	0,00	0,00	0,00	0,00		0,00
78	Reprises amort., dépréciations, prov.	0,00	0,00	0,00	0,00	0,00		0,00



**IV – ÉTATS ANNEXÉS****PRÉSENTATION AGRÉGÉE DU BUDGET PRINCIPAL ET DES BUDGETS ANNEXES****1 – BUDGET PRINCIPAL**

SECTION	Prévisions	Réalisations – mandats ou titres (1)	Restes à réaliser au 31/12	Crédits sans emploi
<b>INVESTISSEMENT</b>				
DEPENSES	5 706 952,04	4 484 983,73	0,00	1 221 968,31
RECETTES	5 706 952,04	4 103 174,33	0,00	1 603 777,71
<b>FONCTIONNEMENT</b>				
DEPENSES	2 226 608,96	2 155 769,14	0,00	70 839,82
RECETTES	2 226 608,96	2 157 736,67	0,00	68 872,29

(1) Y compris les rattachements.

**2 – BUDGETS ANNEXES (autant de tableaux que de budget)**

(1) Y compris les rattachements.

**3 – PRESENTATION AGREGEE DU BUDGET PRINCIPAL ET DES BUDGETS ANNEXES (avant la neutralisation des flux réciproques)**

SECTION	Prévisions	Réalisations – mandats ou titres (1)	Restes à réaliser au 31/12	Crédits sans emploi
<b>INVESTISSEMENT</b>				
DEPENSES	5 706 952,04	4 484 983,73	0,00	1 221 968,31
RECETTES	5 706 952,04	4 103 174,33	0,00	1 603 777,71
<b>FONCTIONNEMENT</b>				
DEPENSES	2 226 608,96	2 155 769,14	0,00	70 839,82
RECETTES	2 226 608,96	2 157 736,67	0,00	68 872,29

(1) Y compris les rattachements.

**IV – ÉTATS ANNEXÉS****PRÉSENTATION AGRÉGÉE DU BUDGET PRINCIPAL ET DES BUDGETS ANNEXES****IV****A3****4 – FLUX RECIPROQUES ENTRE LE BUDGET PRINCIPAL ET LES BUDGETS ANNEXES (1)**

SECTION	Prévisions	Réalisations – mandats ou titres (2)	Restes à réaliser au 31/12	Crédits sans emploi
<b>INVESTISSEMENT</b>				
DEPENSES	0,00	0,00	0,00	0,00
RECETTES	0,00	0,00	0,00	0,00
<b>FONCTIONNEMENT</b>				
DEPENSES	0,00	0,00	0,00	0,00
RECETTES	0,00	0,00	0,00	0,00

(1) La présentation de ce tableau des flux réciproques est facultative.

(2) Y compris les rattachements.

**5 – PRESENTATION CONSOLIDEE DU BUDGET PRINCIPAL ET DES BUDGETS ANNEXES (après la neutralisation des flux réciproques) (1)**

SECTION	Prévisions	Réalisations – mandats ou titres (2)	Restes à réaliser au 31/12	Crédits sans emploi
<b>INVESTISSEMENT</b>				
DEPENSES	5 706 952,04	4 484 983,73	0,00	1 221 968,31
RECETTES	5 706 952,04	4 103 174,33	0,00	1 603 777,71
<b>FONCTIONNEMENT</b>				
DEPENSES	2 226 608,96	2 155 769,14	0,00	70 839,82
RECETTES	2 226 608,96	2 157 736,67	0,00	68 872,29
<b>TOTAL GENERAL DES DEPENSES</b>	<b>7 933 561,00</b>	<b>6 640 752,87</b>	<b>0,00</b>	<b>1 292 808,13</b>
<b>TOTAL GENERAL DES RECETTES</b>	<b>7 933 561,00</b>	<b>6 260 911,00</b>	<b>0,00</b>	<b>1 672 650,00</b>

(1) La présentation de ce tableau est obligatoire si celui des flux réciproques est produit.

(2) Y compris les rattachements.

**IV – ÉTATS ANNEXÉS**

**B – ÉTATS ANNEXÉS PATRIMONIAUX – ETAT DE LA DETTE – DETAIL DES CREDITS DE TRESORERIE**

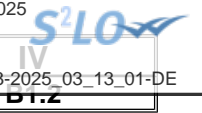
**DETAIL DES CREDITS DE TRESORERIE (1)**

Nature (Pour chaque ligne, indiquer le numéro de contrat)	Date de la décision de réaliser la ligne de trésorerie (2)	Montant maximum autorisé au 01/01/N	Montant des tirages N	Montant des remboursements N		Encours restant dû au 31/12/N
				Intérêts (3)	Remboursement du tirage	
5191 Avances du Trésor						
5192 Avances de trésorerie						
51931 Lignes de trésorerie						
51932 Lignes de trésorerie liées à un emprunt						
5194 Billets de trésorerie						
5198 Autres crédits de trésorerie						
519 Crédits de trésorerie (Total)		0,00	0,00	0,00	0,00	0,00

(1) Circulaire n° NOR : INTB8900071C du 22/02/1989.

(2) Indiquer la date de la délibération de l'assemblée autorisant la ligne de trésorerie ou la date de la décision de l'ordonnateur de réaliser la ligne de trésorerie sur la base d'un montant maximum autorisé par l'organe délibérant (article M. 4221-5 du CGCT).

(3) Il s'agit des intérêts comptabilisés au compte 6615.



**IV – ÉTATS ANNEXÉS**

**B – ÉTATS ANNEXÉS PATRIMONIAUX – ETAT DE LA DETTE – REPARTITION PAR NATURE DE DETTE**

**REPARTITION PAR NATURE DE DETTE (hors 16449 et 166)**

Nature (Pour chaque ligne, indiquer le numéro de contrat)	Emprunts et dettes à l'origine du contrat													
	Organisme prêteur ou chef de file	Date de signature	Date d'émission ou date de mobilisation (1)	Date du premier remboursement	Nominal (2)	Type de taux d'intérêt (3)	Index (4)	Taux initial		Devise	Périodicité des remboursements (6)	Profil d'amortissement (7)	Possibilité de remboursement anticipé O/N	Catégorie d'emprunt (8)
								Niveau de taux (5)	Taux actuariel					
163 Emprunts obligataires (Total)					0,00									
164 Emprunts auprès des établissements financiers (Total)					0,00									
1641 Emprunts en euros (total)					0,00									
1643 Emprunts en devises (total)					0,00									
16441 Emprunts assortis d'une option de tirage sur ligne de trésorerie (total)					0,00									
165 Dépôts et cautionnements reçus (Total)					0,00									
167 Emprunts et dettes assortis de conditions particulières (Total)					0,00									

Nature (Pour chaque ligne, indiquer le numéro de contrat)	Emprunts et dettes à l'origine du contrat													
	Organisme prêteur ou chef de file	Date de signature	Date d'émission ou date de mobilisation (1)	Date du premier rembour- sement	Nominal (2)	Type de taux d'intérêt (3)	Index (4)	Taux initial		Devise	Péριο- dité des rembour- sements (6)	Profil d'amor- tissement (7)	de rembour- sement anticipé O/N	Caté- gorie d'em- prunt (8)
								Niveau de taux (5)	Taux actuariel					
1675 Dettes afférentes aux marchés de travaux et de partenariat (total)					0,00									
1678 Autres emprunts et dettes (total)					0,00									
<b>168 Emprunts et dettes assimilés (Total)</b>					<b>0,00</b>									
1681 Autres emprunts (total)(9)					0,00									
1682 Bons à moyen terme négociables (total)					0,00									
1687 Autres dettes (total)					0,00									
<b>Total général</b>					<b>0,00</b>									

(1) Si un emprunt donne lieu à plusieurs mobilisations, indiquer la date de la première mobilisation.

(2) Nominal : montant emprunté à l'origine.

(3) Type de taux d'intérêt : F : fixe ; V : variable simple ; C : complexe ; R : préfixé (c'est-à-dire un taux variable qui n'est pas seulement défini comme la simple addition d'un taux usuel de référence et d'une marge exprimée en point de pourcentage).

(4) Mentionner le ou les types d'index (ex : Euribor 3 mois).

(5) Indiquer le niveau de taux à l'origine du contrat.

(6) Indiquer la périodicité des remboursements : A : annuelle, B : bimestrielle, T : trimestrielle, X autre.

(7) Indiquer C pour amortissement constant, P pour amortissement progressif, F pour *in fine*, X pour autres à préciser.

(8) Catégorie d'emprunt à l'origine. Exemple A-1 (cf. la classification des emprunts suivant la typologie de la circulaire IOCB1015077C du 25 juin 2010 sur les produits financiers offerts aux collectivités territoriales).

(9) Y compris les avances remboursables consenties au titre de l'article 25 de la loi n°2020-935 du 30 juillet 2020 de finances rectificative pour 2020, portant attribution des avances remboursables sur les recettes fiscales prévues aux articles 1594 A et 1595 du code général des impôts



**IV – ANNEXES**

**B – ANNEXES PATRIMONIALES – ETAT DE LA DETTE – REPARTITION PAR NATURE DE DETTE**

**IV**

**B1.2**

**B1.2 – REPARTITION PAR NATURE DE DETTE (hors 16449 et 166) (suite)**

Nature (Pour chaque ligne, indiquer le numéro de contrat)	Emprunts et dettes au 31/12/N											
	Couverture ? O/N (11)	Montant couvert	Catégorie d'emprunt après couverture éventuelle (12)	Capital restant dû au 31/12/N	Durée résiduelle (en années)	Taux d'intérêt			Annuité de l'exercice			ICNE de l'exercice
						Type de taux (13)	Index (14)	Niveau de taux d'intérêt au 31/12/N (15)	Capital	Charges d'intérêt (16)	Intérêts perçus (le cas échéant) (17)	
<b>163 Emprunts obligataires (Total)</b>		0,00		0,00					0,00	0,00	0,00	0,00
<b>164 Emprunts auprès des établissements financiers (Total)</b>		0,00		0,00					0,00	0,00	0,00	0,00
1641 Emprunts en euros (total)		0,00		0,00					0,00	0,00	0,00	0,00
1643 Emprunts en devises (total)		0,00		0,00					0,00	0,00	0,00	0,00
16441 Emprunts assortis d'une option de tirage sur ligne de trésorerie (total) (10)		0,00		0,00					0,00	0,00	0,00	0,00
<b>165 Dépôts et cautionnements reçus (Total)</b>		0,00		0,00					0,00	0,00	0,00	0,00
<b>167 Emprunts et dettes assortis de conditions particulières (Total)</b>		0,00		0,00					0,00	0,00	0,00	0,00
1671 Avances consolidées du Trésor (total)		0,00		0,00					0,00	0,00	0,00	0,00
1672 Emprunts sur comptes spéciaux (total)		0,00		0,00					0,00	0,00	0,00	0,00
1675 Dettes pour METP et PPP (total)		0,00		0,00					0,00	0,00	0,00	0,00
1676 Dettes envers locataires-acquéreurs (total)		0,00		0,00					0,00	0,00	0,00	0,00
1678 Autres emprunts et dettes (total)		0,00		0,00					0,00	0,00	0,00	0,00
<b>168 Emprunts et dettes assimilés (Total)</b>		0,00		0,00					0,00	0,00	0,00	0,00
1681 Autres emprunts (total)(9)		0,00		0,00					0,00	0,00	0,00	0,00
1682 Bons à moyen terme négociables (total)		0,00		0,00					0,00	0,00	0,00	0,00
1687 Autres dettes (total)		0,00		0,00					0,00	0,00	0,00	0,00



Nature (Pour chaque ligne, indiquer le numéro de contrat)	Emprunts et dettes au 31/12/N										
	Couverture ? O/N (11)	Montant couvert	Catégorie d'emprunt après couverture éventuelle (12)	Capital restant dû au 31/12/N	Durée résiduelle (en années)	Taux d'intérêt		Capital	Charges d'intérêt (16)	Intérêts perçus (le cas échéant) (17)	ICNE de l'exercice
						Type de taux (13)	Index (14)				
<b>Total général</b>		<b>0,00</b>		<b>0,00</b>				<b>0,00</b>	<b>0,00</b>	<b>0,00</b>	<b>0,00</b>

(10) S'agissant des emprunts assortis d'une ligne de trésorerie, il faut faire ressortir le remboursement du capital de la dette prévue pour l'exercice correspondant au véritable endettement.

(11) Si l'emprunt est soumis à couverture, il convient de compléter le tableau « détail des opérations de couverture ».

(12) Catégorie d'emprunt. Exemple A-1 (cf. la classification des emprunts suivant la typologie de la circulaire IOCB1015077C du 25 juin 2010 sur les produits financiers offerts aux collectivités territoriales).

(13) Type de taux d'intérêt après opérations de couverture : F : fixe ; V : variable simple ; C : complexe (c'est-à-dire un taux variable qui n'est pas seulement défini comme la simple addition d'un taux usuel de référence et d'une marge exprimée en point de pourcentage).

(14) Mentionner l'index en cours au 31/12/N après opérations de couverture.

(15) Taux après opérations de couverture éventuelles. Pour les emprunts à taux variable, indiquer le niveau moyen du taux constaté sur l'année.

(16) Il s'agit des intérêts dus au titre du contrat initial et comptabilisés à l'article 66111 « Intérêts réglés à l'échéance » (intérêts décaissés) et intérêts éventuels dus au titre du contrat d'échange éventuel et comptabilisés à l'article 668.

(17) Indiquer les intérêts éventuellement reçus au titre du contrat d'échange éventuel et comptabilisés au 768.



**IV – ÉTATS ANNEXÉS**

**B – ÉTATS ANNEXÉS PATRIMONIAUX – ETAT DE LA DETTE – REPARTITION DES EMPRUNTS PAR STRUCTURE DE TAUX**

**REPARTITION DES EMPRUNTS PAR STRUCTURE DE TAUX (HORS A1)**

Emprunts ventilés par structure de taux selon le risque le plus élevé (Pour chaque ligne, indiquer le numéro de contrat) (1)	Organisme prêteur ou chef de file	Nominal (2)	Capital restant dû au 31/12/N (3)	Type d'indices (4)	Durée du contrat	Dates des périodes bonifiées	Taux minimal (5)	Taux maximal (6)	Coût de sortie (7)	Taux maximal après couverture éventuelle (8)	Niveau du taux au 31/12/N (9)	Intérêts payés au cours de l'exercice (10)	Intérêts perçus au cours de l'exercice (le cas échéant) (11)	% par type de taux selon le capital restant dû
Echange de taux, taux variable simple plafonné (cap) ou encadré (tunnel) (A)														
<b>TOTAL (A)</b>		<b>0,00</b>	<b>0,00</b>						<b>0,00</b>			<b>0,00</b>	<b>0,00</b>	<b>0,00</b>
Barrière simple (B)														
<b>TOTAL (B)</b>		<b>0,00</b>	<b>0,00</b>						<b>0,00</b>			<b>0,00</b>	<b>0,00</b>	<b>0,00</b>
Option d'échange (C)														
<b>TOTAL (C)</b>		<b>0,00</b>	<b>0,00</b>						<b>0,00</b>			<b>0,00</b>	<b>0,00</b>	<b>0,00</b>
Multiplieur jusqu'à 3 ou multiplieur jusqu'à 5 capé (D)														
<b>TOTAL (D)</b>		<b>0,00</b>	<b>0,00</b>						<b>0,00</b>			<b>0,00</b>	<b>0,00</b>	<b>0,00</b>
Multiplieur jusqu'à 5 (E)														
<b>TOTAL (E)</b>		<b>0,00</b>	<b>0,00</b>						<b>0,00</b>			<b>0,00</b>	<b>0,00</b>	<b>0,00</b>
Autres types de structures (F)														
<b>TOTAL (F)</b>		<b>0,00</b>	<b>0,00</b>						<b>0,00</b>			<b>0,00</b>	<b>0,00</b>	<b>0,00</b>
<b>TOTAL GENERAL</b>		<b>0,00</b>	<b>0,00</b>						<b>0,00</b>			<b>0,00</b>	<b>0,00</b>	<b>0,00</b>

- (1) Répartir les emprunts selon le type de structure de taux (de A à F selon la classification de la charte de bonne conduite) en fonction du risque le plus élevé à courir sur toute la durée de vie du contrat de prêt et après opérations de couverture éventuelles.
- (2) Nominal : montant emprunté à l'origine. En cas de couverture partielle d'un emprunt, indiquer séparément sur deux lignes la part du nominal couvert et la part non couverte.
- (3) En cas de couverture partielle d'un emprunt, indiquer séparément sur deux lignes la part du capital restant dû couvert et la part non couverte.
- (4) Indiquer la classification de l'indice sous-jacent suivant la typologie de la circulaire du 25 juin 2010 sur les produits financiers (de 1 à 6). 1 : Indice zone euro / 2 : Indices inflation française ou zone euro ou écart entre ces indices / 3 : Ecart indice zone euro / 4 : Indices hors zone euro ou écart d'indices dont l'un est hors zone euro / 5 : écarts d'indices hors zone euro / 6 : autres indices.
- (5) Taux hors opération de couverture. Indiquer le montant, l'index ou la formule correspondant au taux minimal du contrat de prêt sur toute la durée du contrat.
- (6) Taux hors opération de couverture. Indiquer le montant, l'index ou la formule correspondant au taux maximal du contrat de prêt sur toute la durée du contrat.
- (7) Coût de sortie : indiquer le montant de l'indemnité contractuelle de remboursement définitif de l'emprunt au 31/12/N ou le cas échéant, à la prochaine date d'échéance.
- (8) Montant, index ou formule.
- (9) Indiquer le niveau de taux après opérations de couverture éventuelles. Pour les emprunts à taux variables, indiquer le niveau moyen du taux constaté sur l'année.



**LA VEGETALE - LA VEGETALE - CFU - 2024**

(10) Indiquer les intérêts dus au titre du contrat initial et comptabilisés à l'article 66111 et des intérêts éventuels dus au titre du contrat d'échange et comptabilisés à l'article 668.

(11) Indiquer les intérêts reçus au titre du contrat d'échange et comptabilisés au 768.

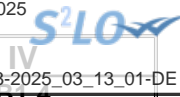
Envoyé en préfecture le 25/03/2025

Reçu en préfecture le 25/03/2025

Publié le



ID : 093-200017010-20250313-2025\_03\_13\_01-DE



**IV – ÉTATS ANNEXÉS**

**B – ÉTATS ANNEXÉS PATRIMONIAUX – ETAT DE LA DETTE – TYPOLOGIE DE LA REPARTITION DE L'ENCOURS**

**TYPLOGIE DE LA REPARTITION DE L'ENCOURS (1)**

Indices sous-jacents		(1) Indices zone euro	(2) Indices inflation française ou zone euro ou écart entre ces indices	(3) Ecart d'indices zone euro	(4) Indices hors zone euro et écarts d'indices dont l'un est un indice hors zone euro	(5) Ecart d'indices hors zone euro	(6) Autres indices
<b>Structure</b>							
<b>(A) Taux fixe simple. Taux variable simple. Echange de taux fixe contre taux variable ou inversement. Echange de taux structuré contre taux variable ou taux fixe (sens unique). Taux variable simple plafonné (cap) ou encadré (tunnel)</b>	Nombre de produits	0	0	0	0	0	
	% de l'encours	0,00	0,00	0,00	0,00	0,00	
	Montant en euros	0,00	0,00	0,00	0,00	0,00	
<b>(B) Barrière simple. Pas d'effet de levier</b>	Nombre de produits	0	0	0	0	0	
	% de l'encours	0,00	0,00	0,00	0,00	0,00	
	Montant en euros	0,00	0,00	0,00	0,00	0,00	
<b>(C) Option d'échange (swaption)</b>	Nombre de produits	0	0	0	0	0	
	% de l'encours	0,00	0,00	0,00	0,00	0,00	
	Montant en euros	0,00	0,00	0,00	0,00	0,00	
<b>(D) Multiplicateur jusqu'à 3 ; multiplicateur jusqu'à 5 capé</b>	Nombre de produits	0	0	0	0	0	
	% de l'encours	0,00	0,00	0,00	0,00	0,00	
	Montant en euros	0,00	0,00	0,00	0,00	0,00	
<b>(E) Multiplicateur jusqu'à 5</b>	Nombre de produits	0	0	0	0	0	
	% de l'encours	0,00	0,00	0,00	0,00	0,00	
	Montant en euros	0,00	0,00	0,00	0,00	0,00	
<b>(F) Autres types de structures</b>	Nombre de produits						0
	% de l'encours						0,00
	Montant en euros						0,00

(1) Cette annexe retrace le stock de dette au 31/12/N après opérations de couverture éventuelles.

## IV – ÉTATS ANNEXÉS

## B – ÉTATS ANNEXÉS PATRIMONIAUX – ETAT DE LA DETTE – DETAIL DES OPERATIONS DE COUVERTURE

## DETAIL DES OPERATIONS DE COUVERTURE (1)

Instruments de couverture (Pour chaque ligne, indiquer le numéro de contrat)	Emprunt couvert			Instrument de couverture								Primes éventuelles	
	Référence de l'emprunt couvert	Capital restant dû au 31/12/N	Date de fin du contrat	Organisme co-contractant	Type de couverture (3)	Nature de la couverture (change ou taux)	Notionnel de l'instrument de couverture	Date de début du contrat	Date de fin du contrat	Périodicité de règlement des intérêts (4)	Montant des commissions diverses	Primes payées pour l'achat d'option	Primes reçues pour la vente d'option
Taux fixe (total)		0,00					0,00				0,00	0,00	0,00
Taux variable simple (total)		0,00					0,00				0,00	0,00	0,00
Taux complexe (total) (2)		0,00					0,00				0,00	0,00	0,00
Total		0,00					0,00				0,00	0,00	0,00

(1) Si un instrument couvre plusieurs emprunts, distinguer une ligne par emprunt couvert.

(2) Il s'agit d'un taux variable qui n'est pas défini comme la simple addition d'un taux usuel de référence et d'une marge exprimée en point de pourcentage.

(3) Indiquer s'il s'agit d'un *swap*, d'une option (*cap*, *floor*, *tunnel*, *swaption*).

(4) Indiquer la périodicité de règlement des intérêts : A : annuelle, M : mensuelle, B : bimestrielle, S : semestrielle, T : trimestrielle, X : autre.

**IV – ÉTATS ANNEXÉS**

**B – ÉTATS ANNEXÉS PATRIMONIAUX – ETAT DE LA DETTE – DETAIL DES OPERATIONS DE COUVERTURE**

**IV**

**B1.5**

**B1.5 – DETAIL DES OPERATIONS DE COUVERTURE (1) (suite)**

Instruments de couverture (Pour chaque ligne, indiquer le numéro de contrat)	Effet de l'instrument de couverture								
	Référence de l'emprunt couvert	Taux payé		Taux reçu (7)		Charges et produits constatés depuis l'origine du contrat		Catégorie d'emprunt (8)	
		Index (5)	Niveau de taux (6)	Index	Niveau de taux	Charges c/668	Produits c/768	Avant opération de couverture	Après opération de couverture
Taux fixe (total)						0,00	0,00		
Taux variable simple (total)						0,00	0,00		
Taux complexe (total) (2)						0,00	0,00		
<b>Total</b>						0,00	0,00		

(5) Indiquer l'index utilisé ou la formule de taux.

(6) Pour les emprunts à taux variable, indiquer le niveau moyen du taux constaté sur l'année.

(7) A compléter si l'instrument de couverture est un *swap*.

(8) Catégorie d'emprunt. Exemple A-1 (cf. la classification des emprunts suivant la typologie de la circulaire IOCB1015077C du 25 juin 2010 sur les produits financiers offerts aux collectivités territoriales).



**IV – ÉTATS ANNEXÉS**

**B – ÉTATS ANNEXÉS PATRIMONIAUX – ETAT DE LA DETTE – REMBOURSEMENT ANTICIPE D'UN EMPRUNT AVEC REFINANCEMENT**

**BT.6**

**REMBOURSEMENT ANTICIPE D'UN EMPRUNT AVEC REFINANCEMENT (1)**

Emprunts (2) (Pour chaque ligne, indiquer le numéro de contrat)	Année de mobilisation et profil d'amort. de l'emprunt		Date du refinancement	Organisme prêteur ou chef de file	Capital restant dû	Capital réaménagé	Durée résiduelle	Périodicité des remboursements (6)	Caractéristiques du taux			Coût de sortie (10)		Annuité de l'exercice		ICNE de l'exercice
	Année	Profil (5)							Type de taux (7)	Index (8)	Niveau de taux (9)	Type (11)	Montant (12)	Intérêts (13)	Capital	
<b>Total des dépenses au c/ 166</b> <b>Refinancement de dette (3)</b>					0,00	0,00						0,00	0,00	0,00	0,00	
<b>Total des recettes au c/ 166</b> <b>Refinancement de dette (4)</b>					0,00	0,00							0,00	0,00	0,00	

(1) Les opérations de refinancement de dette consistent en un remboursement d'un emprunt auprès d'un établissement de crédit suivi de la souscription d'un nouvel emprunt. Pour cette raison, les dépenses et les recettes du c/166 sont équilibrées.

(2) Pour les emprunts de refinancement, indiquer le nouveau numéro de contrat suivi, entre parenthèses, de la référence de l'emprunt quitté.

(3) Il s'agit de retracer les caractéristiques avant réaménagement des emprunts ayant fait l'objet d'un remboursement anticipé avec refinancement.

(4) Il s'agit de retracer les caractéristiques après réaménagement des emprunts de refinancement.

(5) Indiquer C pour amortissement constant, P pour amortissement progressif, F pour *in fine*, X pour autres à préciser.

(6) Indiquer la périodicité des remboursements A : annuelle ; T : trimestrielle ; M : mensuelle, B : bimestrielle, S : semestrielle, X autre.

(7) Type de taux d'intérêt : F : fixe ; V : variable simple ; C : complexe (c'est-à-dire un taux variable qui n'est pas seulement défini comme la simple addition d'un taux usuel de référence et d'une marge exprimée en point de pourcentage).

(8) Indiquer le type d'index (ex : Euribor 3 mois).


(9) Taux après opérations de couverture éventuelles. Pour un emprunt à taux variable, indiquer le niveau du taux constaté à la date du refinancement.

(10) Il s'agit de retracer les caractéristiques de l'indemnité de remboursement anticipé due relative à l'emprunt quitté.

(11) Indiquer A pour autofinancement, C pour capitalisation, T pour intégration dans le taux du nouvel emprunt, D pour allongement de durée.

(12) Indiquer le coût de sortie uniquement en cas d'autofinancement et de capitalisation.

(13) Il s'agit des intérêts dus au titre du contrat initial et comptabilisés à l'article 66111 « Intérêts réglés à l'échéance » (intérêts décaissés) et intérêts éventuels dus au titre du contrat d'échange éventuel et comptabilisés à l'article 668.



**IV – ÉTATS ANNEXÉS**

**B – ÉTATS ANNEXÉS PATRIMONIAUX – ETAT DE LA DETTE – EMPRUNTS RENEGOCIES AU COURS DE L'ANNEE N**

**EMPRUNTS RENEGOCIES AU COURS DE L'ANNEE N (1)**

N° du contrat d'emprunt	Date de souscription du contrat initial	Date de renégociation	Organisme prêteur	Durée résiduelle en années		Taux (2)						Nominal		Profil d'amortissement et périodicité de remboursement (6)		Capital restant dû au 31/12/N	ICNE de l'exercice	Annuité payée dans l'exercice (s'il y a lieu)	
				Contrat initial	Contrat renégocié	Contrat initial			Contrat renégocié			Contrat initial	Contrat renégocié (5)	Contrat initial	Contrat renégocié			Intérêts	Capital
						Type de taux (3)	Index (4)	Taux act.	Type de taux (3)	Index (4)	Taux act.								
<b>Total</b>												0,00	0,00			0,00	0,00	0,00	0,00

(1) Inscrire les emprunts renégociés au cours de l'exercice N.

(2) Taux à la date de renégociation.

(3) Indiquer : F : fixe ; V : variable simple ; C : complexe (c'est-à-dire un taux variable qui n'est pas seulement défini comme la simple addition d'un taux usuel de référence et d'une marge exprimée en point de pourcentage).

(4) Indiquer la nature de l'index retenu (exemple : Euribor 3 mois).

(5) Nominal à la date de renégociation.

(6) Faire figurer 2 lettres : - Pour le profil d'amortissement, indiquer : C pour amortissement constant, P pour amortissement progressif, F pour *in fine*, X pour autres.  
 - Pour la périodicité de remboursement, indiquer A : annuelle ; T : trimestrielle ; M : mensuelle, B : bimestrielle, S : semestrielle, X autre.

## IV – ÉTATS ANNEXÉS

## B – ÉTATS ANNEXÉS PATRIMONIAUX – ETAT DE LA DETTE – DETTE POUR FINANCER L'EMPRUNT D'UN AUTRE ORGANISME

## DETTE POUR FINANCER L'EMPRUNT D'UN AUTRE ORGANISME (1)

REPARTITION PAR PRÊTEUR	Dettes en capital à l'origine (2)	Dettes en capital au 31/12/N	Annuité payée au cours de l'exercice	Dont	
				Intérêts (3)	Capital
TOTAL	0,00	0,00	0,00	0,00	0,00
<u>Auprès des organismes de droit privé</u>	0,00	0,00	0,00	0,00	0,00
<u>Auprès des organismes de droit public</u>	0,00	0,00	0,00	0,00	0,00
<u>Dettes provenant d'émissions obligataires (ex : émissions publiques ou privées)</u>	0,00	0,00	0,00	0,00	0,00

(1) Il s'agit des cas où une collectivité ou un établissement public accepte de prendre en charge l'emprunt au profit d'un autre organisme sans qu'il y ait pour autant transfert du contrat.

(2) La dette en capital à l'origine correspond à la part de dette prise en charge par la collectivité.

(3) Il s'agit des intérêts dus au titre du contrat initial et comptabilisés à l'article 66111 et des intérêts éventuels dus au titre du contrat d'échange et comptabilisés à l'article 668.




**IV – ÉTATS ANNEXÉS**

**B – ÉTATS ANNEXÉS PATRIMONIAUX – ETAT DE LA DETTE – AUTRES DETTES**

**AUTRES DETTES**

(Issues des engagements juridiques pris autres que ceux destinés à financer la prise en charge d'un emprunt)





**IV – ÉTATS ANNEXÉS**

**B – ÉTATS ANNEXÉS PATRIMONIAUX – METHODES UTILISEES POUR LES AMORTISSEMENTS**

**METHODES UTILISEES POUR LES AMORTISSEMENTS**

Procédure d'amortissement (linéaire, dégressif, variable)	CHOIX DE L'ASSEMBLEE		Délibération du
	<b>Biens de faible valeur</b> - Seuil unitaire en deçà duquel les immobilisations de peu de valeur s'amortissent sur un an : €		
	<b>Catégories de biens amortis</b>	<b>Durée (en années)</b>	
V	AGENCEMENTS ET AMENAGEMENTS (21728)	15	08/12/2022
V	DROITS, BREVETS	2	08/12/2022
V	BIEN DE FAIBLE VALEUR	1	08/12/2022

## IV – ÉTATS ANNEXÉS

## B – ÉTATS ANNEXÉS PATRIMONIAUX – ETAT DES PROVISIONS CONSTITUEES

## PROVISIONS CONSTITUEES AU 31/12/N

Nature de la provision	Date de constitution de la provision	Montant des provisions constituées au 01/01/N A	Montant total des provisions de l'exercice (1) B	Montant des reprises de l'exercice C	Montant des provisions constituées au 31/12/N D = A + B - C
<b>PROVISIONS SEMI-BUDGETAIRES (2)</b>					
Provisions pour risques et charges (3)		0,00	0,00	0,00	0,00
Provisions pour litiges		0,00	0,00	0,00	0,00
Provisions pour pertes de change		0,00	0,00	0,00	0,00
Provisions pour gros entretiens ou grandes révisions		0,00	0,00	0,00	0,00
Provisions pour garanties d'emprunt		0,00	0,00	0,00	0,00
Autres provisions pour risques		0,00	0,00	0,00	0,00
Dépréciations (3)		0,00	0,00	0,00	0,00
- des immobilisations		0,00	0,00	0,00	0,00
- des stocks et encours		0,00	0,00	0,00	0,00
- des comptes de tiers		0,00	0,00	0,00	0,00
- des comptes financiers		0,00	0,00	0,00	0,00
<b>Total des provisions semi-budgétaires</b>		<b>0,00</b>	<b>0,00</b>	<b>0,00</b>	<b>0,00</b>
<b>PROVISIONS BUDGETAIRES (2)</b>					
Provisions pour risques et charges (3)		0,00	0,00	0,00	0,00
Provisions pour litiges		0,00	0,00	0,00	0,00
Provisions pour pertes de change		0,00	0,00	0,00	0,00
Provisions pour gros entretiens ou grandes révisions		0,00	0,00	0,00	0,00
Provisions pour garanties d'emprunt		0,00	0,00	0,00	0,00
Autres provisions pour risques		0,00	0,00	0,00	0,00
Dépréciations (3)		0,00	0,00	0,00	0,00
- des immobilisations		0,00	0,00	0,00	0,00
- des stocks et encours		0,00	0,00	0,00	0,00
- des comptes de tiers		0,00	0,00	0,00	0,00
- des comptes financiers		0,00	0,00	0,00	0,00

Envoyé en préfecture le 25/03/2025  
 Reçu en préfecture le 25/03/2025  
 Publié le 25/03/2025  
 ID : 093-200017010-20250313-2025\_03\_13\_01-DE

Nature de la provision	Date de constitution de la provision	Montant des provisions constituées au 01/01/N A	Montant total des provisions de l'exercice (1) B	Montant de l'exercice C	Montant des provisions constituées au 31/12/N D = A + B - C
Total des provisions budgétaires		0,00	0,00	0,00	0,00
TOTAL PROVISIONS		0,00	0,00	0,00	0,00

(1) Provision nouvelle ou abondement d'une provision déjà constituée.

(2) A renseigner selon que la collectivité applique le régime des provisions semi-budgétaires ou budgétaires, conformément aux dispositions législatives et réglementaires afférentes.

(3) Indiquer l'objet de la provision (exemples : provision pour litiges au titre du procès, provisions pour dépréciation des immobilisations de l'équipement).



**IV – ÉTATS ANNEXÉS**

**B – ÉTATS ANNEXÉS PATRIMONIAUX – ETAT DES CHARGES TRANSFEREES**

**ETAT DES CHARGES TRANSFEREES**

Exercice	Nature de la dépense transférée	Durée de l'étalement (en mois)	Date de la délibération	Montant de la dépense transférée au compte 481 (I)	Montant amorti au titre des exercices précédents (II)	Montant de la dotation aux amortissements de l'exercice (c/6812) (III)	Solde (1)
<b>TOTAL</b>				<b>0,00</b>	<b>0,00</b>	<b>0,00</b>	<b>0,00</b>

(1) Correspond au montant de la charge restant à amortir = I – (II + III).

Exercice	Nature de la dépense transférée	Durée de l'étalement (en mois)	Date de la délibération	Montant de la dépense transférée au compte 481 (I)	Montant amorti au titre des exercices précédents (II)	Montant de la dotation aux amortissements de l'exercice (c/6862) (III)	Solde (1)
<b>TOTAL</b>				<b>0,00</b>	<b>0,00</b>	<b>0,00</b>	<b>0,00</b>

(1) Correspond au montant de la charge restant à amortir = I – (II + III).


**IV – ÉTATS ANNEXÉS****B – ÉTATS ANNEXÉS PATRIMONIAUX – DETAIL DES OPERATIONS POUR COMPTE DE TIERS****CHAPITRE D'OPERATIONS POUR COMPTE DE TIERS (Détail) (1)**

(1) Ouvrir un cadre par opération pour compte de tiers.

(2) Inscrire le chapitre et la nature des travaux.

(3) Le chapitre 45 doit être détaillé conformément au plan de comptes, tant en dépenses qu'en recettes.

(4) Indiquer le chapitre.



## IV – ÉTATS ANNEXÉS

## B – ÉTATS ANNEXÉS PATRIMONIAUX – ETAT DES PRETS

## Prêts (compte 274)

Bénéficiaires	Date de la délibération	Encours restant dû au 31/12/N	Montant de l'annuité recouvré		ICNE de l'exercice
			Capital	Intérêts	
Assortis d'intérêts (total)		0,00	0,00	0,00	0,00
Non assortis d'intérêts (total)		0,00	0,00		

## IV – ÉTATS ANNEXÉS

## B - ÉTATS ANNEXÉS PATRIMONIAUX – ENGAGEMENTS HORS BILAN

## ETAT SYNTHETIQUE DES ENGAGEMENTS DONNES

Article		Dettes en capital à l'origine	Dettes en capital au 31/12/N	Annuité versée au cours de l'exercice
8015	Emprunts garantis (1)	0,00	0,00	0,00
8016	Contrats de crédit-bail (2)	0,00	0,00	0,00
8017	Subvention à verser en annuité (3)	0,00	0,00	0,00
8018	Autres engagements donnés			
	Marchés de partenariat (4)		0,00	0,00
	Au profit d'organismes publics (3)	0,00	0,00	0,00
	Au profit d'organismes privés (3)	0,00	0,00	0,00
	Dans le cadre d'une délégation de service public (3)	0,00	0,00	0,00
	Engagements liés à des opérations d'urbanisme et d'aménagement (3)	0,00	0,00	0,00

(1) A compléter depuis l'état des emprunts garantis.

(2) A compléter depuis l'état des contrats de crédit-bail.

(3) A compléter depuis l'état des autres engagements donnés.

(4) A compléter depuis l'état des marchés de partenariat.

## IV – ÉTATS ANNEXÉS

## B - ÉTATS ANNEXÉS PATRIMONIAUX – ENGAGEMENTS HORS BILAN

## ETAT SYNTHETIQUE DES ENGAGEMENTS RECUS (1)

Article		Créance en capital à l'origine	Créance en capital au 31/12/N	Annuité reçue au cours de l'exercice
8026	Redevance de crédit-bail à recevoir (crédit-bail immobilier)	0,00	0,00	0,00
8027	Subvention à recevoir par annuité	0,00	0,00	0,00
8028	<b>Autres engagements reçus</b>			
	Recette grevée d'affectation spéciale (2)		0,00	0,00
	Engagements reçus des entreprises	0,00	0,00	0,00
	A l'exception de ceux reçus des entreprises	0,00	0,00	0,00

(1) A remplir depuis l'état relatif aux autres engagements reçus.

(2) A remplir depuis l'état relatif aux recettes grevées d'affectation spéciale. Le montant de la créance en capital au 31/12/N correspond au reste à employer au 31/12/N, l'annuité reçue au cours de l'exercice correspond au solde entre les restes à employer au 01/01/N et les restes à employer au 31/12/N.



**IV – ÉTATS ANNEXÉS**

**B - ÉTATS ANNEXÉS PATRIMONIAUX – ENGAGEMENTS HORS BILAN**

**ETAT DES EMPRUNTS GARANTIS**

Désignation du bénéficiaire	Année de mobilisation et profil d'amortissement de l'emprunt (1)		Objet de l'emprunt garanti	Organisme prêteur ou chef de file	Montant initial	Capital restant dû au 31/12/N	Durée résiduelle	Périodicité des remboursements (2)	Taux initial			Taux moyen constaté sur l'année (6)			Catégorie d'emprunt (7)	Indices ou devises pouvant modifier l'emprunt	Annuité garantie au cours de l'exercice	
	Année	Profil							Taux (3)	Index (4)	Taux actuariel (5)	Taux (3)	Index (4)	Niveau de taux			En intérêts (8)	En capital
Total des emprunts contractés par des collectivités ou des EP (hors logements sociaux)					0,00	0,00										0,00	0,00	
Total des emprunts autres que ceux contractés par des collectivités ou des EP (hors logements sociaux)					0,00	0,00										0,00	0,00	
Total des emprunts contractés pour des opérations de logement social					0,00	0,00										0,00	0,00	
<b>TOTAL GENERAL</b>					<b>0,00</b>	<b>0,00</b>										<b>0,00</b>	<b>0,00</b>	

(1) Indiquer C pour amortissement constant, P pour amortissement progressif, F pour in fine, X pour autres (à préciser).

(2) Indiquer la périodicité des remboursements A : annuelle ; B : bimestrielle ; T : trimestrielle ; X : autre.

(3) Type de taux d'intérêt : F : fixe ; V : variable simple ; C : complexe ; R : préfixé (c'est-à-dire un taux variable qui n'est pas seulement défini comme la simple addition d'un taux usuel de référence et d'une marge exprimée en point de pourcentage).

(4) Indiquer le type d'index (ex. EURIBOR 3 mois ...).

(5) Taux annuel, tous frais compris.

(6) Taux hors opération de couverture. Pour les emprunts à taux variable, indiquer le niveau moyen du taux constaté sur l'année.

(7) Catégorie d'emprunt hors opération de couverture. Exemple A-1 (cf. la classification des emprunts suivant la typologie de la circulaire IOCB1015077C du 25 juin 2010 sur les produits financiers offerts aux collectivités territoriales).

(8) Il s'agit des intérêts dus au titre du contrat initial et comptabilisés à l'article 66111 « Intérêts réglés à l'échéance » (intérêts décaissés).

## IV – ÉTATS ANNEXÉS

## B - ÉTATS ANNEXÉS PATRIMONIAUX – ENGAGEMENTS HORS BILAN

## CALCUL DES RATIOS D'ENDETTEMENT RELATIFS AUX GARANTIES D'EMPRUNT

Calcul du ratio (1)	Valeur en euros	
Total des annuités déjà garanties à échoir dans l'exercice (2)	A	0,00
Total des premières annuités entières des nouvelles garanties de l'exercice (2)	B	0,00
Annuité nette de la dette de l'exercice (3)	C	0,00
Provisions pour garanties d'emprunts	D	0,00
<b>Total des annuités d'emprunts garantis de l'exercice</b>	<b>I = A + B + C - D</b>	<b>0,00</b>
<b>Recettes réelles de fonctionnement</b>	<b>II</b>	<b>35 000,00</b>
<b>Part des garanties d'emprunt accordées au titre de l'exercice en % (4)</b>	<b>I / II</b>	<b>0,00</b>

(1) Ratio défini aux articles L. 4253-1 ou L. 3231-4 ou L. 2252-1 du CGCT, conformément aux dispositions législatives applicables à la collectivité.

(2) Hors opérations visées par l'article L. 4253-2 ou L. 3231-4-4 ou L. 2252-2 du CGCT, conformément aux dispositions législatives applicables à la collectivité.

(3) Cf. définition de l'article D. 1511-30 du CGCT.

(4) Les garanties d'emprunt accordées au titre d'un exercice ne doivent pas représenter plus de 50 % des recettes réelles de fonctionnement de ce même exercice.

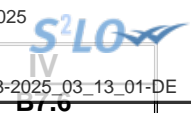
## IV – ÉTATS ANNEXÉS

## B - ÉTATS ANNEXÉS PATRIMONIAUX – ENGAGEMENTS HORS BILAN

## ETAT DES CONTRATS DE CREDIT-BAIL RESTANT A COURIR (MOBILIER ET IMMOBILIER)

Type et nature du bien ayant fait l'objet du contrat	Exer- cice d'ori- gine du con- trat	Désignation du crédit bailleur	Durée du contrat (en mois)	Montant de la redevance de l'exercice	Montant de la redevance sur la totalité du contrat	Montant des redevances restant à courir					Cumul restant (exercice N+5 et suivants)	Total (1)
						N+1	N+2	N+3	N+4			
Crédits-bails mobiliers					0,00	0,00	0,00	0,00	0,00	0,00	0,00	0,00
Crédits-bails immobiliers				0,00	0,00	0,00	0,00	0,00	0,00	0,00	0,00	0,00
<b>Total</b>				0,00	0,00	0,00	0,00	0,00	0,00	0,00	0,00	0,00

(1) Total = (N+1, N+2, N+3, N+4) + cumul restant.



**IV – ÉTATS ANNEXÉS**

**B - ÉTATS ANNEXÉS PATRIMONIAUX – ENGAGEMENTS HORS BILAN**

**ETAT DES MARCHES DE PARTENARIAT**

Libellé du contrat	Année de signature du marché	Organismes cocontractants	Nature des prestations prévues par le marché	Durée du marché (en mois)	Date fin de marché	Date mise en service équipement	Montant total prévu au titre du marché (TTC)	Annuité versée sur l'exercice	Montant de la rémunération du cocontractant restant à verser pour la durée restante du marché de partenariat (3)				
									Part investissement		Part fonctionnement II	Part financement III	TOTAL I + II + III
									Part totale (4)	Dont part nette (5) I			
<b>Marchés de partenariat (1)</b>													
<b>SOUS-TOTAL</b>							0,00	0,00	0,00	0,00	0,00	0,00	0,00
<b>Marchés globaux de performance énergétiques avec tiers de financement (2)</b>													
<b>SOUS-TOTAL</b>							0,00	0,00	0,00	0,00	0,00	0,00	0,00
<b>TOTAL</b>							<b>0,00</b>	<b>0,00</b>	<b>0,00</b>	<b>0,00</b>	<b>0,00</b>	<b>0,00</b>	<b>0,00</b>

(1) Article L. 1112-1 du Code de la commande publique

(2) Article 1er de la loi n° 2023-222 du 30 mars 2023

(3) Montant de la rémunération restant à verser au 31/12/N

(4) Montant total de la rémunération relative à l'investissement restant à verser au 31/12/N

(5) Montant inscrit à la colonne précédente déduction faite des participations d'autres collectivités publiques.

**IV – ÉTATS ANNEXÉS****B - ÉTATS ANNEXÉS PATRIMONIAUX – ENGAGEMENTS HORS BILAN****ETAT DES RECETTES GREVEES D'UNE AFFECTATION SPECIALE****Tableau récapitulatif des recettes grevées d'une affectation spéciale**

Libellé (1)	Restes à employer au 01/01/N	Montant recettes	Montant dépenses	Restes à employer au 31/12/N
<b>Total</b>	<b>0,00</b>	<b>0,00</b>	<b>0,00</b>	<b>0,00</b>

(1) Par exemple, taxe d'aménagement, taxe de séjour, FEDER, dons et legs grevés d'une affectation, toutes recettes grevées d'une affectation spéciale et non ventilables ou recettes ventilables mais pour lesquelles la collectivité souhaite un niveau de détail plus fin que dans la présentation croisée.

(2) Ouvrir un tableau par recette grevée d'une affectation spéciale et reproduire le tableau autant de fois que nécessaire pour décrire l'ensemble des recettes grevées d'une affectation spéciale.

(3) Reste à employer au 31/12/N = reste à employer au 01/01/N + total recettes de l'exercice – total dépenses de l'exercice.

## IV – ÉTATS ANNEXÉS

## B - ÉTATS ANNEXÉS PATRIMONIAUX – ENGAGEMENTS HORS BILAN

## ETAT DES AUTRES ENGAGEMENTS DONNES

Année d'origine	Nature de l'engagement	Organisme bénéficiaire	Durée en années	Périodicité	Dette en capital à l'origine	Dette en capital au 31/12/N	Annuité versée au cours de l'exercice
<b>TOTAL</b>					<b>0,00</b>	<b>0,00</b>	<b>0,00</b>
<b>8017 Subventions à verser en annuités</b>					<b>0,00</b>	<b>0,00</b>	<b>0,00</b>
<b>8018 Autres engagements donnés</b>					<b>0,00</b>	<b>0,00</b>	<b>0,00</b>
<b>Au profit d'organismes publics</b>					<b>0,00</b>	<b>0,00</b>	<b>0,00</b>
<b>Au profit d'organismes privés (1)</b>					<b>0,00</b>	<b>0,00</b>	<b>0,00</b>
<b>Engagements liés à des délégations de service public</b>					<b>0,00</b>	<b>0,00</b>	<b>0,00</b>
<b>Engagements liés à des opérations d'urbanisme et d'aménagement</b>					<b>0,00</b>	<b>0,00</b>	<b>0,00</b>

(1) Concernant les garanties accordées à l'Agence France Locale (Article L.1611-3-2 du CGCT) :

- l' « Organisme bénéficiaire » de la garantie est toute personne titulaire d'un « titre éligible » émis ou créé par l'Agence France Locale ;

- la rubrique « Périodicité » n'est pas remplie car la garantie n'a pas de périodicité. La garantie est d'une durée totale indiquée à la colonne qui précède ;

- la colonne « Dette en capital à l'origine » correspond au montant total de la garantie accordée aux titulaires d'un titre éligible ;

- la colonne « Dette en capital au 1/1/N » correspond au montant résiduel de la garantie au 1/1/N ;

- la colonne « Annuité à verser au cours de l'exercice » n'est pas remplie car l'octroi de la garantie n'implique pas que des versements annuels aient lieu. Des versements ne seront effectués qu'en cas d'appel de la garantie.

**IV – ÉTATS ANNEXÉS****B - ÉTATS ANNEXÉS PATRIMONIAUX – ENGAGEMENTS HORS BILAN**

57.9

**ETAT DES AUTRES ENGAGEMENTS RECUS**

Année d'origine	Nature de l'engagement	Organisme émetteur	Durée en années	Périodicité	Créance en capital à l'origine	Créance en capital au 31/12/N	Annuité reçue au cours de l'exercice
<b>TOTAL</b>					<b>0,00</b>	<b>0,00</b>	<b>0,00</b>
8026	Redevance de crédit-bail restant à recevoir (crédit-bail immobilier)				0,00	0,00	0,00
8027	Subventions à recevoir par annuités (annuités restant à recevoir)				0,00	0,00	0,00
8028	Autres engagements reçus				0,00	0,00	0,00
	A l'exception de ceux reçus des entreprises				0,00	0,00	0,00
	Engagements reçus des entreprises				0,00	0,00	0,00



**IV – ÉTATS ANNEXÉS**

**B –ÉTATS ANNEXÉS PATRIMONIAUX – LISTE DES CONCOURS ATTRIBUES A DES TIERS**

**LISTE DES CONCOURS ATTRIBUES A DES TIERS EN NATURE OU EN SUBVENTIONS**

Nom des bénéficiaires	Montant du fonds de concours ou de la subvention (numéraire)	Prestations en nature
<b>TOTAL GENERAL</b>	<b>0,00</b>	
<b>Personnes de droit privé</b>	<b>0,00</b>	
<b>Associations</b>	<b>0,00</b>	
<b>Entreprises</b>	<b>0,00</b>	
<b>Personnes physiques</b>	<b>0,00</b>	
<b>Autres</b>	<b>0,00</b>	
<b>Personnes de droit public</b>	<b>0,00</b>	
<b>Etat</b>	<b>0,00</b>	
<b>Régions</b>	<b>0,00</b>	
<b>Départements</b>	<b>0,00</b>	
<b>Communes</b>	<b>0,00</b>	
<b>Etablissements publics (EPCI, EPA, EPIC,...)</b>	<b>0,00</b>	
<b>Autres</b>	<b>0,00</b>	



## IV – ÉTATS ANNEXÉS

## B – ANNEXES PATRIMONIALES – ETAT DU PERSONNEL AU 31/12/N

IV

B9

## B9 - ETAT DU PERSONNEL AU 31/12/N

GRADES OU EMPLOIS (1)	CATEGORIES (2)	EMPLOIS BUDGETAIRES (3)			EFFECTIFS POURVUS SUR EMPLOIS BUDGETAIRES EN ETPT (4)		
		EMPLOIS PERMANENTS À TEMPS COMPLET	EMPLOIS PERMANENTS À TEMPS NON COMPLET	TOTAL	AGENTS TITULAIRES	AGENTS NON TITULAIRES	TOTAL
<b>EMPLOIS FONCTIONNELS (a)</b>		0,00	0,00	0,00	0,00	0,00	0,00
Directeur général des services		0,00	0,00	0,00	0,00	0,00	0,00
Directeur général adjoint des services		0,00	0,00	0,00	0,00	0,00	0,00
Directeur général des services techniques		0,00	0,00	0,00	0,00	0,00	0,00
Directeur départemental - SDIS		0,00	0,00	0,00	0,00	0,00	0,00
Directeur départemental adjoint - SDIS		0,00	0,00	0,00	0,00	0,00	0,00
Emplois créés au titre de l'article L. 313-1 du CGFP		0,00	0,00	0,00	0,00	0,00	0,00
<b>FILIERE ADMINISTRATIVE (b)</b>		0,00	0,00	0,00	0,00	0,00	0,00
<b>FILIERE TECHNIQUE (c)</b>		0,00	0,00	0,00	0,00	0,00	0,00
<b>FILIERE SOCIALE (d)</b>		0,00	0,00	0,00	0,00	0,00	0,00
<b>FILIERE MEDICO-SOCIALE (e)</b>		0,00	0,00	0,00	0,00	0,00	0,00
<b>FILIERE MEDICO-TECHNIQUE (f)</b>		0,00	0,00	0,00	0,00	0,00	0,00
<b>FILIERE SPORTIVE (g)</b>		0,00	0,00	0,00	0,00	0,00	0,00
<b>FILIERE CULTURELLE (h)</b>		0,00	0,00	0,00	0,00	0,00	0,00
<b>FILIERE ANIMATION (i)</b>		0,00	0,00	0,00	0,00	0,00	0,00
<b>FILIERE POLICE (j)</b>		0,00	0,00	0,00	0,00	0,00	0,00
<b>FILIERE SAPEURS-POMPIERS (k)</b>		0,00	0,00	0,00	0,00	0,00	0,00
<b>EMPLOIS NON CITES (l) (5)</b>		0,00	0,00	0,00	0,00	0,00	0,00
<b>TOTAL GENERAL (b + c + d + e + f + g + h + i + j + k + l)</b>		0,00	0,00	0,00	0,00	0,00	0,00

(1) Les grades ou emplois sont désignés conformément à la circulaire n° NOR : INTB9500102C du 23 mars 1995. Les emplois fonctionnels sont également comptabilisés dans leur filière d'origine.

(2) Catégories : A, B ou C.

(3) Emplois budgétaires créés par l'assemblée délibérante. Les emplois permanents à temps complet sont comptabilisés pour une unité, les emplois à temps non complet sont comptabilisés à hauteur de la quotité de travail prévue par la délibération créant l'emploi.

(4) Equivalent temps plein annuel travaillé (ETPT). Le décompte est proportionnel à l'activité des agents, mesurée par leur quotité de temps de travail et par leur période d'activité sur l'année :

ETPT = Effectifs physiques \* quotité de temps de travail \* période d'activité dans l'année

Exemple : un agent à temps plein (quotité de travail = 100 %) présent toute l'année correspond à 1 ETPT ; un agent à temps partiel, à 80 % (quotité de travail = 80 %) présent toute l'année correspond à 0,8 ETPT ; un agent à temps partiel, à 80 % (quotité de travail = 80 %)

**LA VEGETALE - LA VEGETALE - CFU - 2024**

%) présent la moitié de l'année (ex : CDD de 6 mois, recrutement à mi-année) correspond à 0,4 ETPT (0,8 \* 6 / 12).

(5) Emplois dont les missions ne correspondent pas à un cadre d'emploi existant.

Envoyé en préfecture le 25/03/2025

Reçu en préfecture le 25/03/2025

Publié le



ID : 093-200017010-20250313-2025\_03\_13\_01-DE

**IV –  
ÉTATS  
ANNEXÉS**

**ANNEXES**

**B – ANNEXES PATRIMONIALES – ETAT DU PERSONNEL AU 31/12/N**

**B – ANNEXES PATRIMONIALES – ETAT DU PERSONN**

**B9 - ETAT DU PERSONNEL AU 31/12/N (suite)**

AGENTS NON TITULAIRES EN FONCTION AU 31/12/N	CATEGORIES (1)	SECTEUR (2)	REMUNERATION (3)		CONTRAT	
			Indice (8)	Euros	Fondement du contrat (4)	Nature du contrat (5)
Agents occupant un emploi permanent (6)				0,00		
Agents occupant un emploi non permanent (7)				0,00		
<b>TOTAL GENERAL</b>				<b>0,00</b>		

(1) CATEGORIES: A, B et C.

(2) SECTEUR ADM : Administratif.  
TECH : Technique.  
URB : Urbanisme (dont aménagement urbain).  
S : Social.  
MS : Médico-social.  
MT : Médico-technique.  
SP : Sportif.  
CULT : Culturel  
ANIM : Animation.  
POL : Police.  
POMP : Sapeurs-pompiers.  
X : Emplois non cités.

(3) REMUNERATION : Référence à un indice brut (indiquer le niveau de l'indice brut) de la fonction publique ou en euros annuels bruts (indiquer l'ensemble des éléments de la rémunération brute annuelle).

(4) CONTRAT : Motif du contrat (code général de la fonction publique - CGFP) :  
332-23-1° : Accroissement temporaire d'activité pour une durée maximale de douze mois.  
332-23-2° : Accroissement saisonnier d'activité pour une durée maximale de six mois.  
332-24 : Contrat de projet pour une durée minimale d'un an et une durée maximale fixée par les parties dans la limite de six ans  
332-13 : Remplacement d'un fonctionnaire autorisé à servir à temps partiel ou indisponible.  
332-14 : Vacance temporaire d'un emploi.  
332-8-1° : Absence de cadre d'emplois de fonctionnaires susceptibles d'assurer les fonctions correspondantes.  
332-8-2° : Justifié par les besoins des services ou la nature des fonctions, sous réserve qu'aucun fonctionnaire territorial n'a pu être recruté dans les conditions prévues par le CGFP.  
332-8-3° : Communes de moins de 1 000 habitants et groupements de communes regroupant moins de 15 000 habitants.  
332-8-4° : Communes nouvelles issues de fusion de communes de moins de 1 000 habitants, pendant trois ans suivant la création, et le cas échéant, jusqu'au premier renouvellement du conseil municipal.  
332-8-5° : Autres collectivités territoriales ou établissements mentionnés à l'article L. 4, pour les emplois dont la quotité de temps de travail est inférieure à 50 %.  
332-8-6° : Emplois des communes (- 2 000 hab.) et des groupements de communes (-10 000 hab.) dont la création ou suppression dépend de la décision d'une autorité.  
327-5 : Contractuel territorial sur emploi permanent - peut être nommé en qualité de fonctionnaire stagiaire par l'autorité territoriale.  
332-10 : Contrat à durée indéterminée en application de l'article L. 332-8 avec un agent contractuel territorial qui justifie d'une durée de services publics de six ans au moins.  
332-11 : Contrat à durée indéterminée lorsque l'agent contractuel territorial concerné remplit avant l'échéance de son contrat les conditions d'ancienneté mentionnées à l'article L. 332-10.  
326\_352 : Modalités particulières : recrutement sans concours, parcours d'accès à la fonction publique, personnes en situation de handicap (CGFP art. L326 et L.352).  
343-1\_343-3 : Emplois supérieurs de la fonction publique territoriale (emplois fonctionnels de direction).  
333-1\_333-10 : Collaborateurs de cabinet.  
333-12 : Collaborateurs de groupes d'élus.  
A : Autres.

(5) Indiquer si l'agent contractuel est titulaire d'un contrat à durée déterminée (CDD) ou d'un contrat à durée indéterminée (CDI). Les contrats particuliers devront être labellisés « A / autres » et feront l'objet d'une précision (ex : « contrats aidés »).

(6) Occupent un emploi permanent de la fonction publique territoriale, les agents non titulaires recrutés sur le fondement des articles 332-8, 332-13, 332-14, 326, 352 du CGFP, ainsi que les agents qui sont titulaires d'un contrat à durée indéterminée pris sur le fondement des articles 327-5, 332-10 et 332-11 du CGFP.

(7) Occupent un emploi non permanent de la fonction publique territoriale, les agents non titulaires recrutés sur le fondement des articles 332-23, 332-24, 333-1 à 333-10 et 333-12.

(8) Si un contrat fixe comme référence de rémunération un traitement hors échelle, il convient de mentionner le chevron conformément à l'article 6 décret 85-1148 du 20 octobre 1985.



**IV – ÉTATS ANNEXÉS**

**B - ÉTATS ANNEXÉS PATRIMONIAUX**

**LISTE DES ORGANISMES DANS LESQUELS LA COLLECTIVITE A PRIS UN ENGAGEMENT FINANCIER**

**B10**

**LISTE DES ORGANISMES DANS LESQUELS LA COLLECTIVITE A PRIS UN ENGAGEMENT FINANCIER**

Les documents financiers et comptables de ces organismes sont mis à la disposition du public à (1).  
Toute personne a le droit de demander communication à ses frais.

Nature de l'engagement (2)	Nom de l'organisme	Raison sociale de l'organisme	Nature juridique de l'organisme	Montant de l'engagement
<b>Délégation de service public (3) (4)</b>				
<b>Détention d'une part du capital</b>				
<b>Garantie ou cautionnement d'un emprunt</b>				
<b>Subventions supérieures à 75 000 € ou représentant plus de 50 % du produit figurant au compte de résultat de l'organisme</b>				
<b>Autres</b>				

(1) Hôtel de la collectivité et autres lieux publics désignés par la collectivité.

(2) Indiquer la date de la décision (délibérations, contrats ou décisions de l'exécutif).

(3) Préciser la nature de la délégation (concession, affermage, régie intéressée...).

(4) Les délégations pour lesquels un engagement hors bilan est constaté font l'objet d'une reprise dans l'état relatif aux autres engagements donnés.



<b>IV – ANNEXES</b>	
<b>ELEMENTS DU BILAN</b>	
<b>ETAT DE VENTILATION DES DEPENSES LIEES A LA GESTION DE LA CRISE SANITAIRE DU COVID-19 – SECTION DE FONCTIONNEMENT</b>	<b>B11.1</b>

**B11.1 – SECTION DE FONCTIONNEMENT**

DEPENSES – MANDATS EMIS		
Article (1)	Libellé (1)	Montant
011	Charges à caractère général	0,00
012	Charges de personnel et frais assimilés	0,00
016	APA	0,00
017	RSA / Régularisations de RMI	0,00
65	Autres charges de gestion courante	0,00
66	Charges financières	0,00
67	Charges spécifiques	0,00
68	Dotations aux provisions, dépréciations	0,00
014	Atténuations de produits	0,00
<b>Total des dépenses réelles</b>		0,00
042	<i>Opérations ordre transf. entre sections</i>	0,00
043	<i>Opérations ordre intérieur de la section</i>	0,00
<b>Total des dépenses d'ordre</b>		0,00
<b>TOTAL GENERAL</b>		0,00

(1) Détailler les chapitres budgétaires par article conformément au plan de comptes appliqué par la commune ou l'établissement.



<b>IV – ANNEXES</b>	
<b>ELEMENTS DU BILAN</b>	
<b>ETAT DE VENTILATION DES DEPENSES LIEES A LA GESTION DE LA CRISE SANITAIRE DU COVID-19 – SECTION D'INVESTISSEMENT</b>	<b>B11.2</b>

**B11.2 – SECTION D'INVESTISSEMENT**

DEPENSES – MANDATS EMIS		
Article (1)	Libellé (1)	Montant
10	Dotations, fonds divers et réserves	0,00
13	Subventions d'investissement	0,00
16	Emprunts et dettes assimilées	0,00
018	RSA	0,00
20	Immobilisations incorporelles (hors opérations)	0,00
204	Subventions d'équipement versées (hors opérations)	0,00
21	Immobilisations corporelles (hors opérations)	0,00
22	Immobilisations reçues en affectation (hors opérations)	0,00
23	Immobilisations en cours (hors opérations)	0,00
26	Participations et créances rattachées	0,00
27	Autres immobilisations financières	0,00
Opérations d'équipement (1 ligne par opération)		
Opérations pour compte de tiers (1 ligne par opération)		
<b>Total des dépenses réelles</b>		<b>0,00</b>
040	<i>Opérations ordre transf. entre sections</i>	<i>0,00</i>
041	<i>Opérations patrimoniales</i>	<i>0,00</i>
<b>Total des dépenses d'ordre</b>		<b>0,00</b>
<b>TOTAL GENERAL</b>		<b>0,00</b>

(1) Détailler les chapitres budgétaires par article conformément au plan de comptes appliqué par la commune ou l'établissement.

## IV – ANNEXES

ANNEXES BUDGETAIRES  
EQUILIBRE BUDGETAIRE

C1.1

## DISPONIBILITE DE RESSOURCES PROPRES PROVENANT DES EXERCICES ANTERIEURS

## Solde de la section d'investissement de l'exercice N-1

	Ressources propres issues de l'exercice N-1
<b>Solde d'exécution 001 (A)</b> montant négatif si déficit (D001) montant positif si excédent (R001)	1 548 674,04
<b>Solde des RAR (B)</b> montant négatif si déficit montant positif si excédent	0,00
<b>Solde de la section investissement de l'exercice N-1 (Solde I = A + B)</b> Solde positif : excédent de financement Solde négatif : besoin de financement	1 548 674,04

## Disponibilité des ressources propres provenant des exercices antérieurs après financement de la section investissement de l'exercice N-1

	Ressources propres issues de l'exercice N-1
<b>Affectation au 1068 suite au CA de l'exercice N-1 (C)</b>	0,00
<b>Solde de la section investissement de l'exercice N-1 (Solde I)</b> Solde positif : excédent de financement Solde négatif : besoin de financement	1 548 674,04
<b>Disponibilité de ressources propres des exercices antérieurs (Solde II = C + Solde I)</b> Solde positif : ressources disponibles pour la couverture de l'annuité Solde négatif : absence de ressources propres provenant des exercices antérieurs pour la couverture de l'annuité	1 548 674,04

## COUVERTURE DE L'ANNUITE DE LA DETTE PAR LES RESSOURCES PROPRES - PETIT EQUILIBRE

	Crédits ouverts/reportés (2)	Réalisations (3)	Restes à réaliser au 31/12/N (4)	Total
		(a)	(b)	(c = a + b)
Dépenses de l'exercice à couvrir par des ressources propres (D)(1)	2 158 278,00	2 122 736,67	0,00	2 122 736,67
Ressources propres externes et internes de l'exercice (E)(1)	2 558 278,00	2 503 174,33	0,00	2 503 174,33
<b>Solde des opérations de l'exercice (Solde III = E - D)</b>	400 000,00	380 437,66	0,00	380 437,66
Solde d'exécution 001 (A) montant négatif si déficit (D001) montant positif si excédent (R001)	1 548 674,04			1 548 674,04
Affectation au 1068 suite au CA de l'exercice N-1 (C)	0,00	0,00		0,00
<b>Solde des opérations liées à l'exercice N-1 (Solde IV = A + C)</b>	1 548 674,04			1 548 674,04
<b>Couverture de l'annuité de la dette (Solde V = Solde III + Solde IV)</b> Solde positif : annuité de la dette couverte Solde négatif : annuité de la dette non couverte				1 929 111,70

(1) BP+BS+DM + RAR N-1. Le détail est présenté aux états suivants : "Equilibre budgétaire - Dépenses" et "Equilibre budgétaire - Recette"

(2) Cumul des crédits de l'exercice votés ou reportés

(3) Mandats et titres émis

(4) Il s'agit des restes à réaliser établis conformément à la comptabilité d'engagement annuelle

Envoyé en préfecture le 25/03/2025

Reçu en préfecture le 25/03/2025

Publié le



ID : 093-200017010-20250313-2025\_03\_13\_01-DE



## IV – ÉTATS ANNEXÉS

## C – ÉTATS ANNEXÉS BUDGÉTAIRES – EQUILIBRE BUDGETAIRE – DEPENSES

## DEPENSES A COUVRIR PAR DES RESSOURCES PROPRES

Art. (1)	Libellé (1)	Crédits de l'exercice (BP + BS + DM + RAR N-1)	Réalisations
<b>DEPENSES TOTALES A COUVRIR PAR DES RESSOURCES PROPRES = A + B</b>		<b>2 158 278,00</b>	<b>2 122 736,67</b>
<b>16 Emprunts et dettes assimilées (A)</b>		<b>0,00</b>	<b>0,00</b>
1631	Emprunts obligataires	0,00	0,00
1641	Emprunts en euros	0,00	0,00
1643	Emprunts en devises	0,00	0,00
16441	Opérations afférentes à l'emprunt	0,00	0,00
1671	Avances consolidées du Trésor	0,00	0,00
1672	Emprunts sur comptes spéciaux du Trésor	0,00	0,00
1678	Autres emprunts et dettes	0,00	0,00
1681	Autres emprunts	0,00	0,00
1682	Bons à moyen terme négociables	0,00	0,00
1687	Autres dettes	0,00	0,00
<b>Dépenses et transferts à déduire des ressources propres (B)</b>		<b>2 158 278,00</b>	<b>2 122 736,67</b>
10...	Reprise de dotations, fonds divers et réserves		
10...	Reversement de dotations, fonds divers et réserves		
139	Subv. invest. transférées cpte résultat	2 158 278,00	2 122 736,67

(1) Détailler les chapitres budgétaires par article conformément au plan de comptes.


## IV – ÉTATS ANNEXÉS

## C – ÉTATS ANNEXÉS BUDGÉTAIRES – EQUILIBRE BUDGETAIRE – RECETTES

## RESSOURCES PROPRES

Art. (1)	Libellé (1)	Crédits de l'exercice (BP + BS + DM + RAR N-1)	Réalisations
<b>RECETTES (RESSOURCES PROPRES) = a + b</b>		<b>2 558 278,00</b>	<b>III 2 503 174,33</b>
<b>Ressources propres externes de l'année (a)</b>		<b>400 000,00</b>	<b>380 437,66</b>
10222	FCTVA	400 000,00	380 437,66
10226	Taxe d'aménagement (2)	0,00	0,00
10227	Versement pour sous densité	0,00	0,00
10228	Autres fonds d'investissement	0,00	0,00
13146	Attributions compensation investissement	0,00	0,00
13156	Attributions compensation investissement	0,00	0,00
13246	Attributions compensation investissement	0,00	0,00
13256	Attributions compensation investissement	0,00	0,00
138	Autres subventions invest. non transf.	0,00	0,00
26...	Participations et créances rattachées		
27...	Autres immobilisations financières		
<b>Ressources propres internes de l'année (b) (3)</b>		<b>2 158 278,00</b>	<b>2 122 736,67</b>
15...	Provisions pour risques et charges		
169	Primes de remboursement des obligations	0,00	0,00
26...	Participations et créances rattachées		
27...	Autres immobilisations financières		
28...	Amortissement des immobilisations		
2805	Licences, logiciels, droits similaires	18 390,00	8 819,67
281728	Autres agencements (m. à dispo)	2 139 888,00	2 113 917,00
29...	Dépréciations des immobilisations		
31...	Matières premières (et fournitures) (4)		
33...	En-cours de production de biens (4)		
35...	Stocks de produits (4)		
39...	Dépréciation des stocks et en-cours		
481...	Charges à rép. sur plusieurs exercices		
49...	Dépréciation des comptes de tiers		
59...	Dépréciation des comptes financiers		

Envoyé en préfecture le 25/03/2025  
 Reçu en préfecture le 25/03/2025  
 Publié le **Réalisations**  
 ID : 093-200017010-20250313-2025\_03\_13\_01-DE



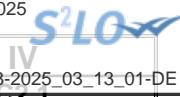
Art. (1)	Libellé (1)	Crédits de l'exercice (BP + BS + DM + RAR N-1)	
024	Produits des cessions d'immobilisations	0,00	0,00
021	<i>Virement de la section de fonctionnement</i>	0,00	0,00

(1) Les comptes 15, 169, 26, 27, 28, 29, 39, 481, 49 et 59 sont à détailler conformément au plan de comptes.

(2) Le compte 10226 peut être utilisé uniquement par les communes et les établissements publics à fiscalité propre.

(3) Les comptes 15, 29, 39, 49 et 59 sont présentés uniquement si la collectivité applique le régime des provisions budgétaires.

(4) Les comptes 31, 33 et 35 ne peuvent être utilisés que pour les budgets utilisant la comptabilité de stock. Par conséquent, seuls les budgets retraçant les dépenses et les recettes d'un lotissement ou d'une ZAC peuvent utiliser les comptes susmentionnés.



**IV – ÉTATS ANNEXÉS**

**C – ÉTATS ANNEXÉS BUDGÉTAIRES – AUTORISATIONS DE PROGRAMME**

**SITUATION DES AUTORISATIONS DE PROGRAMME ET CREDITS DE PAIEMENT**

AUTORISATION DE PROGRAMME *		Chapitre (s)	Stocks AP votées disponibles à l'affectation (exercices antérieurs)	AP votées dans l'année	AP affectées non couvertes par des CP réalisés au 01/01/N (1)	Flux d'AP affectées dans l'année (2)	AP affectées annulées (3)	Stock d'AP affectées restant à financer (4) = (1) + (2) - (3)	CP mandatés au budget de l'année N (5)	AP affectées non couvertes par des CP mandatés au 31/12/N (6) = (4) - (5)
Numéro	Libellé									
2017-ITGV	AMENAGEMENT VEGETALE	900	0,00	0,00	370,08	0,00	0,00	370,08	360,67	9,41
2018-ITGV	AMENAGEMENT VEGETALE	907	0,00	0,00	1 187,40	0,00	0,00	1 187,40	864,00	323,40
2019-ITGV	AMENAGEMENT VEGETALE	907, 900	0,00	0,00	140 015,42	0,00	0,00	140 015,42	117 152,84	22 862,58
2020-ITGV	AMENAGEMENT VEGETALE	907	0,00	0,00	785 721,51	0,00	0,00	785 721,51	610 365,10	175 356,41
2021-ITGV	AMENAGEMENT VEGETALE	907, 900, 907	0,00	0,00	4 310 611,05	0,00	0,00	4 310 611,05	1 015 752,89	3 294 858,16
2022-ITGV	AMENAGEMENT VEGETALE	907, 900	0,00	0,00	1 798 812,00	0,00	0,00	1 798 812,00	730,80	1 798 081,20
2023-ITGV	AMENAGEMENT VEGETALE	907	0,00	0,00	1 190 000,00	0,00	0,00	1 190 000,00	617 020,76	572 979,24
2024-ITGV	AMENAGEMENT VEGETALE	907	0,00	2 500 000,00	0,00	2 500 000,00	0,00	2 500 000,00	0,00	2 500 000,00
2023_ITGV	AMENAGEMENT VEGETALE	900	0,00	0,00	10 000,00	0,00	0,00	10 000,00	0,00	10 000,00
<b>TOTAL</b>			<b>0,00</b>	<b>2 500 000,00</b>	<b>8 236 717,46</b>	<b>2 500 000,00</b>	<b>0,00</b>	<b>10 736 717,46</b>	<b>2 362 247,06</b>	<b>8 374 470,40</b>

\* Le détail par programme n'est à renseigner qu'à compter des AP votées en 2005.

(1) Il s'agit des AP affectées antérieurement à l'exercice N et non encore entièrement couvertes par les CP des années antérieures.

(2) Il s'agit des AP votées avant ou pendant l'exercice N et affectées pendant celui-ci.

(6) Il s'agit des AP non encore intégralement couvertes à la fin de l'exercice N.

	N-3	N-2	N-1	N
<b>Ratio de couverture des AP affectées (6) / (5)</b>	<b>0,00</b>	<b>0,00</b>	<b>0,00</b>	<b>0,00</b>

## IV – ÉTATS ANNEXÉS

## IMPACT DU BUDGET POUR LA TRANSITION ECOLOGIQUE – REPARTITION PAR NATURE

## Présentation agrégée par nature

Type de dépense (2)		Total des dépenses (mandatées) (3)	Favorables	Mixtes	Défavorables	Neutres	Non cotées
A105	Subventions d'investissement versées	0,00	0,00	0,00	0,00	0,00	0,00
A110	Autres immobilisations incorporelles	0,00	0,00	0,00	0,00	0,00	0,00
A115	Immobilisations incorporelles en cours	0,00	0,00	0,00	0,00	0,00	0,00
A120	Terrains	0,00	0,00	0,00	0,00	0,00	0,00
A125	Constructions	0,00	0,00	0,00	0,00	0,00	0,00
A130	Réseaux et installations de voirie	0,00	0,00	0,00	0,00	0,00	0,00
A135	Réseaux divers	0,00	0,00	0,00	0,00	0,00	0,00
A140	Installations techniques, agencements et matériel	0,00	0,00	0,00	0,00	0,00	0,00
A145	Immobilisations mises en concessions ou affermées	0,00	0,00	0,00	0,00	0,00	0,00
A150	Autres immobilisations corporelles	0,00	0,00	0,00	0,00	0,00	0,00
A155	Immobilisations corporelles en cours	2 362 247,06	2 362 247,06	0,00	0,00	0,00	0,00
A165	Immobilisations financières	0,00	0,00	0,00	0,00	0,00	0,00
A225	Opérations pour le compte de tiers	0,00	0,00	0,00	0,00	0,00	0,00
<b>TOTAL</b>		<b>2 362 247,06</b>	<b>2 362 247,06</b>	<b>0,00</b>	<b>0,00</b>	<b>0,00</b>	<b>0,00</b>

## AXE 1 : LUTTE CONTRE LE CHANGEMENT CLIMATIQUE (1)

Type de dépense (2)		Total des dépenses (mandatées) (3)	Favorables	Défavorables	Neutres	Non cotées
A105	Subventions d'investissement versées	0,00	0,00	0,00	0,00	0,00
A110	Autres immobilisations incorporelles	0,00	0,00	0,00	0,00	0,00
A115	Immobilisations incorporelles en cours	0,00	0,00	0,00	0,00	0,00
A120	Terrains	0,00	0,00	0,00	0,00	0,00
A125	Constructions	0,00	0,00	0,00	0,00	0,00
A130	Réseaux et installations de voirie	0,00	0,00	0,00	0,00	0,00
A135	Réseaux divers	0,00	0,00	0,00	0,00	0,00
A140	Installations techniques, agencements et matériel	0,00	0,00	0,00	0,00	0,00
A145	Immobilisations mises en concessions ou affermées	0,00	0,00	0,00	0,00	0,00
A150	Autres immobilisations corporelles	0,00	0,00	0,00	0,00	0,00
A155	Immobilisations corporelles en cours	2 362 247,06	2 362 247,06	0,00	0,00	0,00
A165	Immobilisations financières	0,00	0,00	0,00	0,00	0,00
A225	Opérations pour le compte de tiers	0,00	0,00	0,00	0,00	0,00
<b>TOTAL</b>		<b>2 362 247,06</b>	<b>2 362 247,06</b>	<b>0,00</b>	<b>0,00</b>	<b>0,00</b>

**AXE 2 : ADAPTATION AU CHANGEMENT CLIMATIQUE ET PREVENTIUN DES RISQUES NATURELS (1)**

Type de dépense (2)		Total des dépenses (mandatées) (3)	Favorables	Défavorables	Neutres	Non cotées
A105	Subventions d'investissement versées	0,00	0,00	0,00	0,00	0,00
A110	Autres immobilisations incorporelles	0,00	0,00	0,00	0,00	0,00
A115	Immobilisations incorporelles en cours	0,00	0,00	0,00	0,00	0,00
A120	Terrains	0,00	0,00	0,00	0,00	0,00
A125	Constructions	0,00	0,00	0,00	0,00	0,00
A130	Réseaux et installations de voirie	0,00	0,00	0,00	0,00	0,00
A135	Réseaux divers	0,00	0,00	0,00	0,00	0,00
A140	Installations techniques, agencements et matériel	0,00	0,00	0,00	0,00	0,00
A145	Immobilisations mises en concessions ou affermées	0,00	0,00	0,00	0,00	0,00
A150	Autres immobilisations corporelles	0,00	0,00	0,00	0,00	0,00
A155	Immobilisations corporelles en cours	2 362 247,06	2 362 247,06	0,00	0,00	0,00
A165	Immobilisations financières	0,00	0,00	0,00	0,00	0,00
A225	Opérations pour compte de tiers	0,00	0,00	0,00	0,00	0,00
<b>TOTAL</b>		<b>2 362 247,06</b>	<b>2 362 247,06</b>	<b>0,00</b>	<b>0,00</b>	<b>0,00</b>

**AXE 3 : GESTION DES RESSOURCES EN EAU (1)**

Type de dépense (2)		Total des dépenses (mandatées) (3)	Favorables	Défavorables	Neutres	Non cotées
A105	Subventions d'investissement versées	0,00	0,00	0,00	0,00	0,00
A110	Autres immobilisations incorporelles	0,00	0,00	0,00	0,00	0,00
A115	Immobilisations incorporelles en cours	0,00	0,00	0,00	0,00	0,00
A120	Terrains	0,00	0,00	0,00	0,00	0,00
A125	Constructions	0,00	0,00	0,00	0,00	0,00
A130	Réseaux et installations de voirie	0,00	0,00	0,00	0,00	0,00
A135	Réseaux divers	0,00	0,00	0,00	0,00	0,00
A140	Installations techniques, agencements et matériel	0,00	0,00	0,00	0,00	0,00
A145	Immobilisations mises en concessions ou affermées	0,00	0,00	0,00	0,00	0,00
A150	Autres immobilisations corporelles	0,00	0,00	0,00	0,00	0,00
A155	Immobilisations corporelles en cours	0,00	0,00	0,00	0,00	0,00
A165	Immobilisations financières	0,00	0,00	0,00	0,00	0,00
A225	Opérations pour compte de tiers	0,00	0,00	0,00	0,00	0,00
<b>TOTAL</b>		<b>0,00</b>	<b>0,00</b>	<b>0,00</b>	<b>0,00</b>	<b>0,00</b>

### AXE 4 : TRANSITION VERS L'ECONOMIE CIRCULAIRE, GESTION DES DECHETS, PREVENTION DES RISQUES TECHNOLOGIQUES (1)

Type de dépense (2)		Total des dépenses (mandatées) (3)	Favorables	Défavorables	Neutres	Non cotées
A105	Subventions d'investissement versées	0,00	0,00	0,00	0,00	0,00
A110	Autres immobilisations incorporelles	0,00	0,00	0,00	0,00	0,00
A115	Immobilisations incorporelles en cours	0,00	0,00	0,00	0,00	0,00
A120	Terrains	0,00	0,00	0,00	0,00	0,00
A125	Constructions	0,00	0,00	0,00	0,00	0,00
A130	Réseaux et installations de voirie	0,00	0,00	0,00	0,00	0,00
A135	Réseaux divers	0,00	0,00	0,00	0,00	0,00
A140	Installations techniques, agencements et matériel	0,00	0,00	0,00	0,00	0,00
A145	Immobilisations mises en concessions ou affermées	0,00	0,00	0,00	0,00	0,00
A150	Autres immobilisations corporelles	0,00	0,00	0,00	0,00	0,00
A155	Immobilisations corporelles en cours	2 362 247,06	2 362 247,06	0,00	0,00	0,00
A165	Immobilisations financières	0,00	0,00	0,00	0,00	0,00
A225	Opérations pour compte de tiers	0,00	0,00	0,00	0,00	0,00
<b>TOTAL</b>		<b>2 362 247,06</b>	<b>2 362 247,06</b>	<b>0,00</b>	<b>0,00</b>	<b>0,00</b>

### AXE 5 : LUTTE CONTRE LES POLLUTIONS DE L'AIR ET DES SOLS (1)

Type de dépense (2)		Total des dépenses (mandatées) (3)	Favorables	Défavorables	Neutres	Non cotées
A105	Subventions d'investissement versées	0,00	0,00	0,00	0,00	0,00
A110	Autres immobilisations incorporelles	0,00	0,00	0,00	0,00	0,00
A115	Immobilisations incorporelles en cours	0,00	0,00	0,00	0,00	0,00
A120	Terrains	0,00	0,00	0,00	0,00	0,00
A125	Constructions	0,00	0,00	0,00	0,00	0,00
A130	Réseaux et installations de voirie	0,00	0,00	0,00	0,00	0,00
A135	Réseaux divers	0,00	0,00	0,00	0,00	0,00
A140	Installations techniques, agencements et matériel	0,00	0,00	0,00	0,00	0,00
A145	Immobilisations mises en concessions ou affermées	0,00	0,00	0,00	0,00	0,00
A150	Autres immobilisations corporelles	0,00	0,00	0,00	0,00	0,00
A155	Immobilisations corporelles en cours	0,00	0,00	0,00	0,00	0,00
A165	Immobilisations financières	0,00	0,00	0,00	0,00	0,00
A225	Opérations pour compte de tiers	0,00	0,00	0,00	0,00	0,00
<b>TOTAL</b>		<b>0,00</b>	<b>0,00</b>	<b>0,00</b>	<b>0,00</b>	<b>0,00</b>

## AXE 6 : PRESERVATION DE LA BIODIVERSITE, PROTECTION DES ESPACES NATURELS, AGRICOLES ET SYLVICOLES (1)

Type de dépense (2)		Total des dépenses (mandatées) (3)	Favorables	Défavorables	Neutres	Non cotées
A105	Subventions d'investissement versées	0,00	0,00	0,00	0,00	0,00
A110	Autres immobilisations incorporelles	0,00	0,00	0,00	0,00	0,00
A115	Immobilisations incorporelles en cours	0,00	0,00	0,00	0,00	0,00
A120	Terrains	0,00	0,00	0,00	0,00	0,00
A125	Constructions	0,00	0,00	0,00	0,00	0,00
A130	Réseaux et installations de voirie	0,00	0,00	0,00	0,00	0,00
A135	Réseaux divers	0,00	0,00	0,00	0,00	0,00
A140	Installations techniques, agencements et matériel	0,00	0,00	0,00	0,00	0,00
A145	Immobilisations mises en concessions ou affermées	0,00	0,00	0,00	0,00	0,00
A150	Autres immobilisations corporelles	0,00	0,00	0,00	0,00	0,00
A155	Immobilisations corporelles en cours	2 362 247,06	2 362 247,06	0,00	0,00	0,00
A165	Immobilisations financières	0,00	0,00	0,00	0,00	0,00
A225	Opérations pour compte de tiers	0,00	0,00	0,00	0,00	0,00
<b>TOTAL</b>		<b>2 362 247,06</b>	<b>2 362 247,06</b>	<b>0,00</b>	<b>0,00</b>	<b>0,00</b>

(1) Les objectifs de transition écologique mentionnés au 1° du IV de l'article 191 de la loi du 29 décembre 2023 correspondent aux six axes de l'article 19 du règlement (UE) 2020/852 du Parlement européen et du Conseil du 18 juin 2020 sur l'établissement d'un cadre visant à favoriser les investissements durables et modifiant le règlement (UE) 2019/2088 du Parlement européen et du Conseil du 27 novembre 2019 sur la publication d'informations en matière de durabilité dans le secteur des services financiers :

Axe 1° atténuation du changement climatique ;

Axe 2° adaptation au changement climatique et prévention des risques naturels ;

Axe 3° gestion des ressources en eau ;

Axe 4° transition vers une économie circulaire, gestion des déchets, prévention des risques technologiques ;

Axe 5° prévention et contrôle des pollutions de l'air et des sols ;

Axe 6° préservation de la biodiversité et protection des espaces naturels, agricoles et sylvicoles.

L'analyse de l'impact environnemental des dépenses visées est réalisée de manière obligatoire :

- à compter de l'exercice 2024 pour l'axe 1° ;

- à compter de l'exercice 2025 pour les axes 1° et 6°.

La cotation selon les autres axes est possible, mais facultative.

(2) Les dépenses pour lesquelles la contribution aux objectifs de transition écologique est présentée obligatoirement sont celles exécutées aux comptes suivants des budgets principaux et des budgets annexes soumis à l'instruction budgétaire et comptable M57 :

- 2031 « Frais d'études »,

- 2111 « Terrains nus »,

- 2115 « Terrains bâtis »,

- 2128 « Autres agencements et aménagements de terrains »,

- 21312 « Bâtiments scolaires »,

- 21318 « Autres bâtiments publics »,

- 21351 « Installations générales, agencements, aménagements des constructions - Bâtiments publics »,

- 21352 « Installations générales, agencements, aménagements des constructions - Bâtiments privés »,

- 2138 « Autres constructions »,

- 2151 « Réseaux de voirie »,

- 2152 « Installations de voirie »,

- 21821 « Matériel et transport ferroviaire »,

- 21828 « Autres matériels de transport »,

- 2312 « Agencements et aménagements de terrains en cours »,

- 2313 « Constructions en cours »,

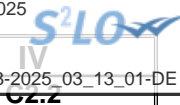
- 2315 « Installations, matériel et outillage techniques en cours »,

- 2317 « Immobilisations reçues au titre d'une mise à disposition en cours ».

La cotation des autres natures de dépense est possible, mais facultative.

(3) Les dépenses d'investissement pour lesquelles la contribution aux objectifs de transition écologique est présentée s'entendent comme les dépenses réelles exécutées, hors remboursement des annuités d'emprunts à l'exception des remboursements correspondant à la dette liée à la part investissement des marchés de partenariat.





**IV – ÉTATS ANNEXÉS**

**C – ÉTATS ANNEXÉS BUDGÉTAIRES – AUTORISATIONS D'ENGAGEMENT**

**SITUATION DES AUTORISATIONS D'ENGAGEMENT ET CREDITS DE PAIEMENT**

AUTORISATION D'ENGAGEMENT *		Chapitre (s)	Stocks AE votées disponibles à l'affectation (exercices antérieurs)	AE votées dans l'année	AE affectées non couvertes par des CP réalisés au 01/01/N (1)	Flux d'AE affectées dans l'année (2)	AE affectées annulées (3)	Stock d'AE affectées restant à financer (4) = (1) + (2) - (3)	CP mandatés au budget de l'année N (5)	AE affectées non couvertes par des CP mandatés au 31/12/N (6) = (4) - (5)
Numéro	Libellé									
<b>TOTAL</b>			0,00	0,00	0,00	0,00	0,00	0,00	0,00	0,00

\* Le détail par engagement n'est à renseigner qu'à compter des AE votées en 2005.

(1) Il s'agit des AE affectées antérieurement à l'exercice N et non encore entièrement couvertes par les CP des années antérieures.

(2) Il s'agit des AE votées avant ou pendant l'exercice N et affectées pendant celui-ci.

(6) Il s'agit des AE non encore intégralement couvertes à la fin de l'exercice N.

	N-3	N-2	N-1	N
<b>Ratio de couverture des AE affectées (6) / (5)</b>	0,00	0,00	0,00	0,00



**IV – ÉTATS ANNEXÉS**

**IMPACT DU BUDGET POUR LA TRANSITION ECOLOGIQUE – REPARTITION PAR FONCTION**

**Présentation agrégée par fonction**

Type de dépense (2)		Total des dépenses (mandatées) (3)	Favorables	Mixtes	Défavorables	Neutres	Non cotées
0	Services généraux	0,00	0,00	0,00	0,00	0,00	0,00
0-5	Fonds européens	0,00	0,00	0,00	0,00	0,00	0,00
1	Sécurité	0,00	0,00	0,00	0,00	0,00	0,00
2	Enseignement, formation professionnelle et apprentissage	0,00	0,00	0,00	0,00	0,00	0,00
3	Culture, vie sociale, jeunesse, sport et loisirs	0,00	0,00	0,00	0,00	0,00	0,00
4	Santé et action sociale (hors APA, RSA et régularisation RMI)	0,00	0,00	0,00	0,00	0,00	0,00
4-3	APA	0,00	0,00	0,00	0,00	0,00	0,00
4-4	RSA – Régularisation des RMI	0,00	0,00	0,00	0,00	0,00	0,00
5	Aménagement des territoires et habitat	0,00	0,00	0,00	0,00	0,00	0,00
6	Action économique	0,00	0,00	0,00	0,00	0,00	0,00
7	Environnement	2 362 247,06	2 362 247,06	0,00	0,00	0,00	0,00
8	Transports	0,00	0,00	0,00	0,00	0,00	0,00
<b>TOTAL</b>		<b>2 362 247,06</b>	<b>2 362 247,06</b>	<b>0,00</b>	<b>0,00</b>	<b>0,00</b>	<b>0,00</b>

**AXE 1 : LUTTE CONTRE LE CHANGEMENT CLIMATIQUE (1)**

Type de dépense (2)		Total des dépenses (mandatées) (3)	Favorables	Défavorables	Neutres	Non cotées
0	Services généraux	0,00	0,00	0,00	0,00	0,00
0-5	Fonds européens	0,00	0,00	0,00	0,00	0,00
1	Sécurité	0,00	0,00	0,00	0,00	0,00
2	Enseignement, formation professionnelle et apprentissage	0,00	0,00	0,00	0,00	0,00
3	Culture, vie sociale, jeunesse, sports et loisirs	0,00	0,00	0,00	0,00	0,00
4	Santé et action sociale (hors APA, RSA et régularisation RMI)	0,00	0,00	0,00	0,00	0,00
4-3	APA	0,00	0,00	0,00	0,00	0,00
4-4	RSA – Régularisations des RMI	0,00	0,00	0,00	0,00	0,00
5	Aménagement des territoires et habitat	0,00	0,00	0,00	0,00	0,00
6	Action économique	0,00	0,00	0,00	0,00	0,00
7	Environnement	2 362 247,06	2 362 247,06	0,00	0,00	0,00
8	Transports	0,00	0,00	0,00	0,00	0,00
<b>TOTAL</b>		<b>2 362 247,06</b>	<b>2 362 247,06</b>	<b>0,00</b>	<b>0,00</b>	<b>0,00</b>

**AXE 2 : ADAPTATION AU CHANGEMENT CLIMATIQUE ET PREVENTIUN DES RISQUES NATURELS (1)**

Type de dépense (2)		Total des dépenses (mandatées) (3)	Favorables	Défavorables	Neutres	Non cotées
0	Services généraux	0,00	0,00	0,00	0,00	0,00
0-5	Fonds européens	0,00	0,00	0,00	0,00	0,00
1	Sécurité	0,00	0,00	0,00	0,00	0,00
2	Enseignement, formation professionnelle et apprentissage	0,00	0,00	0,00	0,00	0,00
3	Culture, vie sociale, jeunesse, sports et loisirs	0,00	0,00	0,00	0,00	0,00
4	Santé et action sociale (hors APA, RSA et régularisation RMI)	0,00	0,00	0,00	0,00	0,00
4-3	APA	0,00	0,00	0,00	0,00	0,00
4-4	RSA – Régularisations des RMI	0,00	0,00	0,00	0,00	0,00
5	Aménagement des territoires et habitat	0,00	0,00	0,00	0,00	0,00
6	Action économique	0,00	0,00	0,00	0,00	0,00
7	Environnement	2 362 247,06	2 362 247,06	0,00	0,00	0,00
8	Transports	0,00	0,00	0,00	0,00	0,00
<b>TOTAL</b>		<b>2 362 247,06</b>	<b>2 362 247,06</b>	<b>0,00</b>	<b>0,00</b>	<b>0,00</b>

**AXE 3 : GESTION DES RESSOURCES EN EAU (1)**

Type de dépense (2)		Total des dépenses (mandatées) (3)	Favorables	Défavorables	Neutres	Non cotées
0	Services généraux	0,00	0,00	0,00	0,00	0,00
0-5	Fonds européens	0,00	0,00	0,00	0,00	0,00
1	Sécurité	0,00	0,00	0,00	0,00	0,00
2	Enseignement, formation professionnelle et apprentissage	0,00	0,00	0,00	0,00	0,00
3	Culture, vie sociale, jeunesse, sports et loisirs	0,00	0,00	0,00	0,00	0,00
4	Santé et action sociale (hors APA, RSA et régularisation RMI)	0,00	0,00	0,00	0,00	0,00
4-3	APA	0,00	0,00	0,00	0,00	0,00
4-4	RSA – Régularisations des RMI	0,00	0,00	0,00	0,00	0,00
5	Aménagement des territoires et habitat	0,00	0,00	0,00	0,00	0,00
6	Action économique	0,00	0,00	0,00	0,00	0,00
7	Environnement	0,00	0,00	0,00	0,00	0,00
8	Transports	0,00	0,00	0,00	0,00	0,00
<b>TOTAL</b>		<b>0,00</b>	<b>0,00</b>	<b>0,00</b>	<b>0,00</b>	<b>0,00</b>

#### AXE 4 : TRANSITION VERS L'ECONOMIE CIRCULAIRE, GESTION DES DECHETS, PREVENTION DES RISQUES TECHNOLOGIQUES (1)

Type de dépense (2)		Total des dépenses (mandatées) (3)	Favorables	Défavorables	Neutres	Non cotées
0	Services généraux	0,00	0,00	0,00	0,00	0,00
0-5	Fonds européens	0,00	0,00	0,00	0,00	0,00
1	Sécurité	0,00	0,00	0,00	0,00	0,00
2	Enseignement, formation professionnelle et apprentissage	0,00	0,00	0,00	0,00	0,00
3	Culture, vie sociale, jeunesse, sports et loisirs	0,00	0,00	0,00	0,00	0,00
4	Santé et action sociale (hors APA, RSA et régularisation RMI)	0,00	0,00	0,00	0,00	0,00
4-3	APA	0,00	0,00	0,00	0,00	0,00
4-4	RSA – Régularisations des RMI	0,00	0,00	0,00	0,00	0,00
5	Aménagement des territoires et habitat	0,00	0,00	0,00	0,00	0,00
6	Action économique	0,00	0,00	0,00	0,00	0,00
7	Environnement	2 362 247,06	2 362 247,06	0,00	0,00	0,00
8	Transports	0,00	0,00	0,00	0,00	0,00
<b>TOTAL</b>		<b>2 362 247,06</b>	<b>2 362 247,06</b>	<b>0,00</b>	<b>0,00</b>	<b>0,00</b>

#### AXE 5 : LUTTE CONTRE LES POLLUTIONS DE L'AIR ET DES SOLS (1)

Type de dépense (2)		Total des dépenses (mandatées) (3)	Favorables	Défavorables	Neutres	Non cotées
0	Services généraux	0,00	0,00	0,00	0,00	0,00
0-5	Fonds européens	0,00	0,00	0,00	0,00	0,00
1	Sécurité	0,00	0,00	0,00	0,00	0,00
2	Enseignement, formation professionnelle et apprentissage	0,00	0,00	0,00	0,00	0,00
3	Culture, vie sociale, jeunesse, sports et loisirs	0,00	0,00	0,00	0,00	0,00
4	Santé et action sociale (hors APA, RSA et régularisation RMI)	0,00	0,00	0,00	0,00	0,00
4-3	APA	0,00	0,00	0,00	0,00	0,00
4-4	RSA – Régularisations des RMI	0,00	0,00	0,00	0,00	0,00
5	Aménagement des territoires et habitat	0,00	0,00	0,00	0,00	0,00
6	Action économique	0,00	0,00	0,00	0,00	0,00
7	Environnement	0,00	0,00	0,00	0,00	0,00
8	Transports	0,00	0,00	0,00	0,00	0,00
<b>TOTAL</b>		<b>0,00</b>	<b>0,00</b>	<b>0,00</b>	<b>0,00</b>	<b>0,00</b>

## AXE 6 : PRESERVATION DE LA BIODIVERSITE, PROTECTION DES ESPACES NATURELS, AGRICOLES ET SYLVICOLES (1)

Type de dépense (2)		Total des dépenses (mandatées) (3)	Favorables	Défavorables	Neutres	Non cotées
0	Services généraux	0,00	0,00	0,00	0,00	0,00
0-5	Fonds européens	0,00	0,00	0,00	0,00	0,00
1	Sécurité	0,00	0,00	0,00	0,00	0,00
2	Enseignement, formation professionnelle et apprentissage	0,00	0,00	0,00	0,00	0,00
3	Culture, vie sociale, jeunesse, sports et loisirs	0,00	0,00	0,00	0,00	0,00
4	Santé et action sociale (hors APA, RSA et régularisation RMI)	0,00	0,00	0,00	0,00	0,00
4-3	APA	0,00	0,00	0,00	0,00	0,00
4-4	RSA – Régularisations des RMI	0,00	0,00	0,00	0,00	0,00
5	Aménagement des territoires et habitat	0,00	0,00	0,00	0,00	0,00
6	Action économique	0,00	0,00	0,00	0,00	0,00
7	Environnement	2 362 247,06	2 362 247,06	0,00	0,00	0,00
8	Transports	0,00	0,00	0,00	0,00	0,00
<b>TOTAL</b>		<b>2 362 247,06</b>	<b>2 362 247,06</b>	<b>0,00</b>	<b>0,00</b>	<b>0,00</b>

(1) Les objectifs de transition écologique mentionnés au 1° du IV de l'article 191 de la loi du 29 décembre 2023 correspondent aux six axes de l'article 19 du règlement (UE) 2020/852 du Parlement européen et du Conseil du 18 juin 2020 sur l'établissement d'un cadre visant à favoriser les investissements durables et modifiant le règlement (UE) 2019/2088 du Parlement européen et du Conseil du 27 novembre 2019 sur la publication d'informations en matière de durabilité dans le secteur des services financiers :

Axe 1° atténuation du changement climatique ;

Axe 2° adaptation au changement climatique et prévention des risques naturels ;

Axe 3° gestion des ressources en eau ;

Axe 4° transition vers une économie circulaire, gestion des déchets, prévention des risques technologiques ;

Axe 5° prévention et contrôle des pollutions de l'air et des sols ;

Axe 6° préservation de la biodiversité et protection des espaces naturels, agricoles et sylvicoles.

L'analyse de l'impact environnemental des dépenses visées est réalisée de manière obligatoire :

- à compter de l'exercice 2024 pour l'axe 1° ;

- à compter de l'exercice 2025 pour les axes 1° et 6°.

La cotation selon les autres axes est possible, mais facultative.

(2) Les dépenses pour lesquelles la contribution aux objectifs de transition écologique est présentée obligatoirement sont celles exécutées aux comptes suivants des budgets principaux et des budgets annexes soumis à l'instruction budgétaire et comptable M57 :

- 2031 « Frais d'études »,

- 2111 « Terrains nus »,

- 2115 « Terrains bâtis »,

- 2128 « Autres agencements et aménagements de terrains »,

- 21312 « Bâtiments scolaires »,

- 21318 « Autres bâtiments publics »,

- 21351 « Installations générales, agencements, aménagements des constructions - Bâtiments publics »,

- 21352 « Installations générales, agencements, aménagements des constructions - Bâtiments privés »,

- 2138 « Autres constructions »,

- 2151 « Réseaux de voirie »,

- 2152 « Installations de voirie »,

- 21821 « Matériel et transport ferroviaire »,

- 21828 « Autres matériels de transport »,

- 2312 « Agencements et aménagements de terrains en cours »,

- 2313 « Constructions en cours »,

- 2315 « Installations, matériel et outillage techniques en cours »,

- 2317 « Immobilisations reçues au titre d'une mise à disposition en cours ».

La cotation des autres natures de dépense est possible, mais facultative.

(3) Les dépenses d'investissement pour lesquelles la contribution aux objectifs de transition écologique est présentée s'entendent comme les dépenses réelles exécutées, hors remboursement des annuités d'emprunts à l'exception des remboursements correspondant à la dette liée à la part investissement des marchés de partenariat.



**IV – ÉTATS ANNEXÉS**

**D – AUTRES ELEMENTS D'INFORMATION – LISTE DES SERVICES ASSUJETTIS A LA TVA ET NON ERIGES EN BUDGET ANNEXE**

**ANNEXE**

**DT**

**LISTE DES SERVICES ASSUJETTIS A LA TVA ET NON ERIGES EN BUDGET ANNEXE**



**IV – ÉTATS ANNEXÉS**

**D – AUTRES ELEMENTS D'INFORMATION – GESTION DES FONDS EUROPEENS**

Cet état ne contient pas d'information.



**IV – ÉTATS ANNEXÉS**

**D – AUTRES ELEMENTS D'INFORMATION – ACTIONS DE FORMATION DES ELUS AU 31/12/N**

**ACTIONS DE FORMATION DES ELUS AU 31/12/N**



## IV – ÉTATS ANNEXÉS

## D – AUTRES ELEMENTS D'INFORMATION – ETAT RELATIF AUX RESSOURCES ET DEPENSES DE LA FORMATION PROFESSIONNELLE DES JEUNES – Annexe à l'article D. 4312-7

D4

## Evolution des dépenses associées à la formation professionnelle des jeunes

	APPRENTISSAGE			ENS PRO ss statut scolaire			FORMATIONS CONTINUES en alternance			TOTAL		
	Année n	Année n-1	%	Année n	Année n-1	%	Année n	Année n-1	%	Année n	Année n-1	%
<b>Montant</b>	0,00	0,00	0,00	0,00	0,00	0,00	0,00	0,00	0,00	0,00	0,00	0,00

## Etat des ressources de l'apprentissage

RESSOURCES	MONTANT		
	Année n	Année n-1	%
1 <sup>ère</sup> section FNDMA	0,00	0,00	0,00
2 <sup>ème</sup> section FNDMA	0,00	0,00	0,00
Dotations décentralisation (1)	0,00	0,00	0,00
Dotation indemnité comp. forfaitaire	0,00	0,00	0,00
Contribution additionnelle (2)	0,00	0,00	0,00
FSE	0,00	0,00	0,00
FEDER	0,00	0,00	0,00
FEOGA	0,00	0,00	0,00
Reversement excédent de ressources CFA (3)	0,00	0,00	0,00
Autres ressources	0,00	0,00	0,00
<b>Total ressources externes</b>	<b>0,00</b>	<b>0,00</b>	<b>0,00</b>
Effort propre de la collectivité	0,00	0,00	0,00
<b>Total ressources</b>	<b>0,00</b>	<b>0,00</b>	<b>0,00</b>

(1) Dotations au titre des lois du 7 janvier 1983 et du 23 juillet 1987.

(2) Article 37 de la loi de finances initiale pour 2005.

(3) Article R. 116-17 du code du travail.

**IV – ÉTATS ANNEXÉS****D – AUTRES ELEMENTS D'INFORMATION – IDENTIFICATION DES FLUX CROISES (1)**S<sup>2</sup>LO

IV

D5

**1 – FLUX RECIPROQUES ENTRE LE GROUPEMENT A FISCALITE PROPRE ET LES COMMUNES (cf. la liste des opérations en annexe de l'instruction budgétaire et comptable)**

SECTION	Prévisions	Réalisations – mandats ou titres	Restes à réaliser au 31/12	Solde Prévisions / réalisations
<b>INVESTISSEMENT</b>				
Dépenses	0,00	0,00	0,00	0,00
Recettes	0,00	0,00	0,00	0,00
<b>FONCTIONNEMENT</b>				
Dépenses	0,00	0,00	0,00	0,00
Recettes	0,00	0,00	0,00	0,00

**2 – PRESENTATION CONSOLIDEE DU GROUPEMENT A FISCALITE PROPRE ET DES COMMUNES (après neutralisation des flux réciproques)**

SECTION	Prévisions	Réalisations – mandats ou titres	Restes à réaliser au 31/12	Solde Prévisions / réalisations
<b>INVESTISSEMENT</b>				
Dépenses	0,00	0,00	0,00	0,00
Recettes	0,00	0,00	0,00	0,00
<b>FONCTIONNEMENT</b>				
Dépenses	0,00	0,00	0,00	0,00
Recettes	0,00	0,00	0,00	0,00
<b>TOTAL GENERAL DES DEPENSES</b>	0,00	0,00	0,00	0,00
<b>TOTAL GENERAL DES RECETTES</b>	0,00	0,00	0,00	0,00

(1) Cet état doit être rempli uniquement par les groupements à fiscalité propre.

## IV – ÉTATS ANNEXÉS

ELEMENTS DU BILAN  
ETAT DE VENTILATION DES DEPENSES ET RECETTES DES SERVICES D'EAU ET  
D'ASSAINISSEMENT – SECTION DE FONCTIONNEMENT

D6.1

(En application de l'article L. 2221-11 du CGCT pour les communes de moins de 500 habitants gérant les services de  
distribution d'eau et d'assainissement)

(1)

## SECTION DE FONCTIONNEMENT – DEPENSES

## DEPENSES (1)

Article (2)	Libellé (2)	Montant
011	Charges à caractère général	0,00
012	Charges de personnel et frais assimilés	0,00
65	Autres charges de gestion courante	0,00
66	Charges financières	0,00
67	Charges spécifiques	0,00
68	Dotations aux provisions, dépréciations (3)	0,00
014	Atténuations de produits	0,00
Total des dépenses réelles		0,00
042	Opérations ordre transf. entre sections	0,00
043	Opérations ordre intérieur de la section	0,00
Total des dépenses d'ordre		0,00
TOTAL GENERAL		0,00

## SECTION DE FONCTIONNEMENT – RECETTES

## RECETTES (1)

Article (2)	Libellé (2)	Montant
Recettes issues de la TEOM		0,00
Dotations et participations reçues		0,00
Autres recettes de fonctionnement éventuelles		0,00
70	Prod. services, domaine, ventes diverses	0,00
75	Autres produits de gestion courante	0,00
76	Produits financiers	0,00
77	Produits spécifiques	0,00

## RECETTES (1)

Article (2)	Libellé (2)	
78	Reprises amort., dépréciations, prov. (3)	0,00
013	Atténuations de charges	0,00
<b>Total des recettes réelles</b>		<b>0,00</b>
042	Opérations ordre transf. entre sections	0,00
043	Opérations ordre intérieur de la section	0,00
<b>Total des recettes d'ordre</b>		<b>0,00</b>
<b>TOTAL GENERAL</b>		<b>0,00</b>

(1) Compléter par : « Service de distribution de l'eau » ou « Service d'assainissement » dans la mesure où il faut établir un état par service.

(2) Détailler les chapitres budgétaires par article conformément au plan de comptes appliqué par la commune ou l'établissement.

(3) Si la commune ou l'établissement a opté pour les provisions semi-budgétaires.

**IV – ÉTATS ANNEXÉS****ELEMENTS DU BILAN  
ETAT DE VENTILATION DES DEPENSES ET RECETTES DES SERVICES D'EAU ET  
D'ASSAINISSEMENT – SECTION D'INVESTISSEMENT****D6.2**

(En application de l'article L. 2221-11 du CGCT pour les communes de moins de 500 habitants gérant les services de distribution d'eau et d'assainissement)

**SECTION D'INVESTISSEMENT – DEPENSES**

DEPENSES (1)		
Article (2)	Libellé (2)	Montant
	Remboursement d'emprunts et dettes assimilées	0,00
	Acquisitions d'immobilisations	0,00
	Opérations d'équipement (1 ligne par opération)	0,00
	Autres dépenses éventuelles	0,00
	Opérations pour compte de tiers (1 ligne par opération)	0,00
	<b>Total des dépenses réelles</b>	<b>0,00</b>
040	Opérations ordre transf. entre sections	0,00
041	Opérations patrimoniales	0,00
	<b>Total des dépenses d'ordre</b>	<b>0,00</b>
	<b>TOTAL GENERAL</b>	<b>0,00</b>

**SECTION D'INVESTISSEMENT – RECETTES**

RECETTES (1)		
Article (2)	Libellé (2)	Montant
	Souscription d'emprunts et dettes assimilées	0,00
	Dotations et subventions reçues	0,00
	Autres recettes éventuelles	0,00
	Opérations pour compte de tiers (1 ligne par opération)	0,00
	<b>Total des recettes réelles</b>	<b>0,00</b>
040	Opérations ordre transf. entre sections	0,00
041	Opérations patrimoniales	0,00
	<b>Total des recettes d'ordre</b>	<b>0,00</b>
	<b>TOTAL GENERAL</b>	<b>0,00</b>

(1) Compléter par : « Service de distribution de l'eau » ou « Service d'assainissement » dans la mesure où il faut établir un état par

(2) Détailler les chapitres budgétaires par article conformément au plan de comptes appliqué par la commune ou l'établissement

Envoyé en préfecture le 25/03/2025

Reçu en préfecture le 25/03/2025

Publié le



ID : 093-200017010-20250313-2025\_03\_13\_01-DE



<b>IV – ANNEXES</b>	
<b>ELEMENTS DU BILAN</b>	
<b>ETAT DE VENTILATION DES DEPENSES ET RECETTES DES SERVICES D'EAU ET D'ASSAINISSEMENT – SECTION DE FONCTIONNEMENT</b>	<b>D7.1</b>

Cet état ne contient pas d'information.

Envoyé en préfecture le 25/03/2025  
Reçu en préfecture le 25/03/2025  
Publié le  
ID : 093-200017010-20250313-2025\_03\_13\_01-DE



<b>IV – ANNEXES</b>	
<b>ELEMENTS DU BILAN</b>	
<b>ETAT DE VENTILATION DES DEPENSES ET RECETTES DES SERVICES D'EAU ET D'ASSAINISSEMENT – SECTION D'INVESTISSEMENT</b>	<b>D7.2</b>

Cet état ne contient pas d'information.



**IV – ÉTATS ANNEXÉS****D – AUTRES ELEMENTS D'INFORMATION – SUIVI DES OPERATIONS AU TITRE DU NPNRU**

D6.1

**ETAT DE SYNTHESE PAR CONVENTION**NOMENCLATURE :

- |  |  |
|--|--|
| 14-Etudes et conduite de projet                            | 34-Résidentialisation de logements                                     |
| 15-Relogement des ménages avec minoration de loyer         | 35-Actions de portage massif en copropriétés dégradées                 |
| 21-Démolition de logements locatifs sociaux                | 36-Accession à la propriété  |
| 22-Recyclage de copropriétés dégradées                     | 37-Equipement public de proximité                                      |
| 23-Recyclage de l'habitat ancien dégradé                   | 38-Immobilier à vocation économique                                    |
| 24-Aménagement d'ensemble                                  | 39-Autres investissements  |
| 31-Reconstitution de l'offre de logements locatifs sociaux | 41-Quartiers Fertiles-Opérations d'ingénierie et dépenses de personnel |
| 32-Production d'une offre de relogement temporaire         | 42-Quartiers Fertiles-Opérations d'investissement                      |
| 33-Requalification de logements locatifs sociaux           |  |

- (1) Ensemble des AP et AE ouverts sur l'opération, tous exercices confondus  
(2) Ensemble des AP et AE engagés sur l'opération, sur l'exercice courant  
(3) Ensemble des crédits décaissés ou encaissés pour l'opération, tous exercices cumulés  
(4) Ensemble des crédits décaissés ou encaissés sur l'exercice budgétaire N pour la mise en œuvre de l'opération

Envoyé en préfecture le 25/03/2025

Reçu en préfecture le 25/03/2025

Publié le

ID : 093-200017010-20250313-2025\_03\_13\_01-DE



**IV – ÉTATS ANNEXÉS**

**D – AUTRES ELEMENTS D'INFORMATION – SUIVI DES OPERATIONS AU TITRE DU NPNRU**


D6.2

Cet état ne contient pas d'information.

## État des Contrôles du Compte Financier

L'état des contrôles du compte financier ne fait pas apparaître d'anomalie sur le périmètre des contrôles effectués portant sur la cohérence des états patrimoniaux et la concordance de l'exécution budgétaire.

Exercice 2024  
Envoyé en préfecture le 25/03/2025  
Reçu en préfecture le 25/03/2025  
Publié le  
ID : 093-200017010-20250313-2025\_03\_13\_01-DE



**V – ARRETE ET SIGNATURES****ARRETE ET SIGNATURES**

Date d'édition : 11/03/2025

**Comptable(s)****Ayant exercé au cours de la gestion**

M JOINOVICI MARC

du 01/01/2024

au 11/03/2025

Vu et certifié par le comptable supérieur ou son délégué qui déclare que le présent compte est exact en ses résultats.

Observations :**A , le**

Le comptable soussigné affirme véritable, sous les peines de droit, le présent compte.

**A , le**

Vu par l'ordonnateur ou son délégué qui certifie que le présent compte a été voté le par l'organe délibérant.

**A , le**